


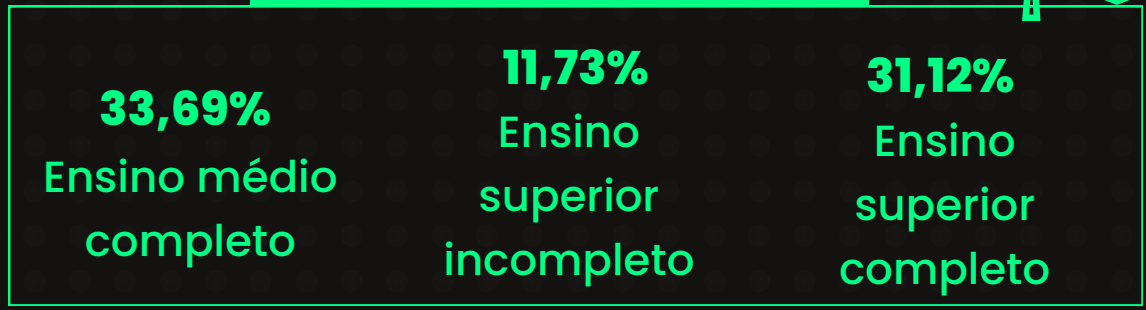
# INFOGRÁFICO - OCORRÊNCIAS POLICIAIS DO CRIME DE VIOLÊNCIA PSICOLÓGICA (ART. 147-B DO CPB), REGISTRADAS EM BELÉM DO PARÁ EM 2021 E 2022



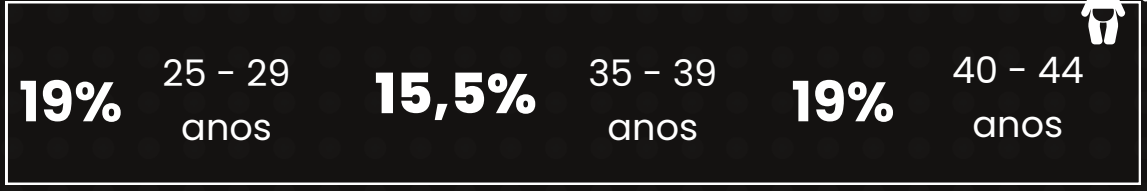
## LOCAL DO CRIME



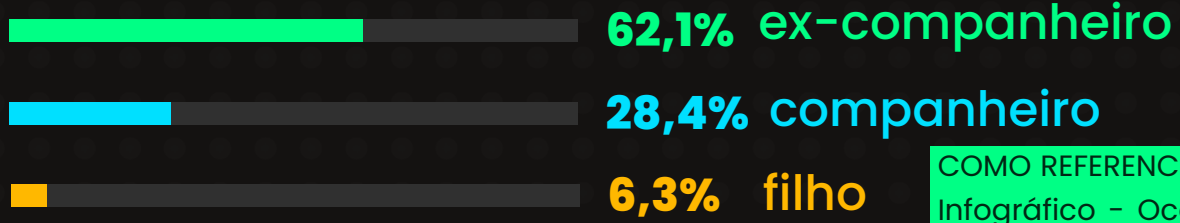
## ESCOLARIDADE DA VÍTIMA



## FAIXA ETÁRIA DA VÍTIMA



## Vínculo entre vítima e agressor



## BAIRROS COM MAIS OCORRÊNCIAS

#1	MARCO	8,5%
#2	TAPANÃ	7,5%
#3	UMARIZAL	5,5%

Mês com o maior número de ocorrências

**OUTUBRO de 2022**  
30 ocorrências (15%)

COMO REFERENCIAR ESTA OBRA: ORTIZ, Túlio Carlos Souza; ARAÚJO, Adrilayne dos Reis. Infográfico - Ocorrências policiais do crime de violência psicológica (art. 147-B do CPB), registradas em Belém do Pará, em 2021 e 2022. Programa de Pós-graduação em Segurança Pública. Instituto de Filosofia e Ciências Humanas. Universidade Federal do Pará, 2024.

FONTE: Elaboração dos autores a partir de dados da Secretaria Adjunta e Análise Criminal (SIAC)/Secretaria de Segurança Pública do Estado do Pará (SEGUP/PA). Abril, 2023.