



Universidade do Estado do Pará

Guia educativo sobre

DOENÇA DE

CHAGAS

Fique atento às informações e previna-se!

Ana Keveny Tavares Pamplona
Henrique Yudi de Jesus Monma
Wanessa Trindade de Souza
Maria Elenilda do Milagre Alves dos Santos
Jorgeane Pedrosa Pantoja
George Alberto da Silva Dias
Bíatrix Araújo Cardoso Dias

2023

Autores

Ana Keveny Tavares Pamplona
Henrique Yudi de Jesus Monma
Wanessa Trindade de Souza
Maria Elenilda do Milagre Alves dos Santos
Jorgeane Pedrosa Pantoja
George Alberto da Silva Dias
Biatriz Araújo Cardoso Dias



Esta obra é disponibilizada nos termos da Licença Creative Commons - Atribuição - Não Comercial - CompartilhaIgual.

Dados Internacionais de Catalogação-na-Publicação (CIP)
Sistema de Bibliotecas da UEPA / SIBIUPEPA

Guia educativo sobre doença de chagas: Fique atento às informações e previna-se! / Ana Keveny Tavares Pamplona et al. – Belém-Pa: UEPA, 2023.
12p.

Guia educativo elaborado por acadêmicos e professores do curso de Fisioterapia da Universidade do Estado do Pará (UEPA) e profissionais da atenção primária à saúde.

ISBN: 978-65-00-69294-5

1. Doença de chagas e. 2. Educação em Saúde. 3. Tecnologia Educacional e. I. Pamplona, Ana Keveny Tavares, et al. II. Universidade do Estado do Pará.

CDD 22. ed. 616.9363

Elaborada por: Roselene Garcia Duarte Noguchi CRB2-1087.

TODOS OS DIREITOS RESERVADOS – A reprodução total ou parcial, de qualquer forma ou por qualquer meio deste documento é autorizada desde que citada a fonte. A violação dos direitos do autor (Lei nº 9.610/98) é crime estabelecido pelo artigo 184 do Código Penal.

APRESENTAÇÃO

O "**Guia Educativo sobre a Doença de Chagas**" é destinado à usuários do Sistema Único de Saúde (SUS) para educação em saúde na Atenção Primária à Saúde (APS).

No guia são abordadas as seguintes temáticas: você sabe o que é?, modo de transmissão, ciclo de vida, sinais e sintomas, prevenção, atendimento, adesão ao tratamento e outras informações.

Espera-se, desse modo, propagar conhecimento acerca da Doença de Chagas para a população e informá-la quanto à doença.

SUMÁRIO

Você sabe o que é?.....	05
Modo de transmissão.....	05
Ciclo de vida.....	06
Sinais e sintomas.....	07
Prevenção.....	08
Atendimento.....	08
Adesão ao tratamento.....	09
Outras informações.....	09
Adquira seu guia pelo QR Code	10
Referências consultadas.....	11

Doença de Chagas

Fique atento às informações e previna-se!

?

VOCÊ SABE O QUE É?

- Também conhecida como *Tripanossomíase Americana*, é uma doença infecciosa parasitária causada por um protozoário chamado *Trypanosoma cruzi* cujo vetor são insetos denominados "bicho-barbeiros".
- Este Protozoário aloja-se no sangue periférico nas fibras musculares cardíacas e digestivas, principalmente.

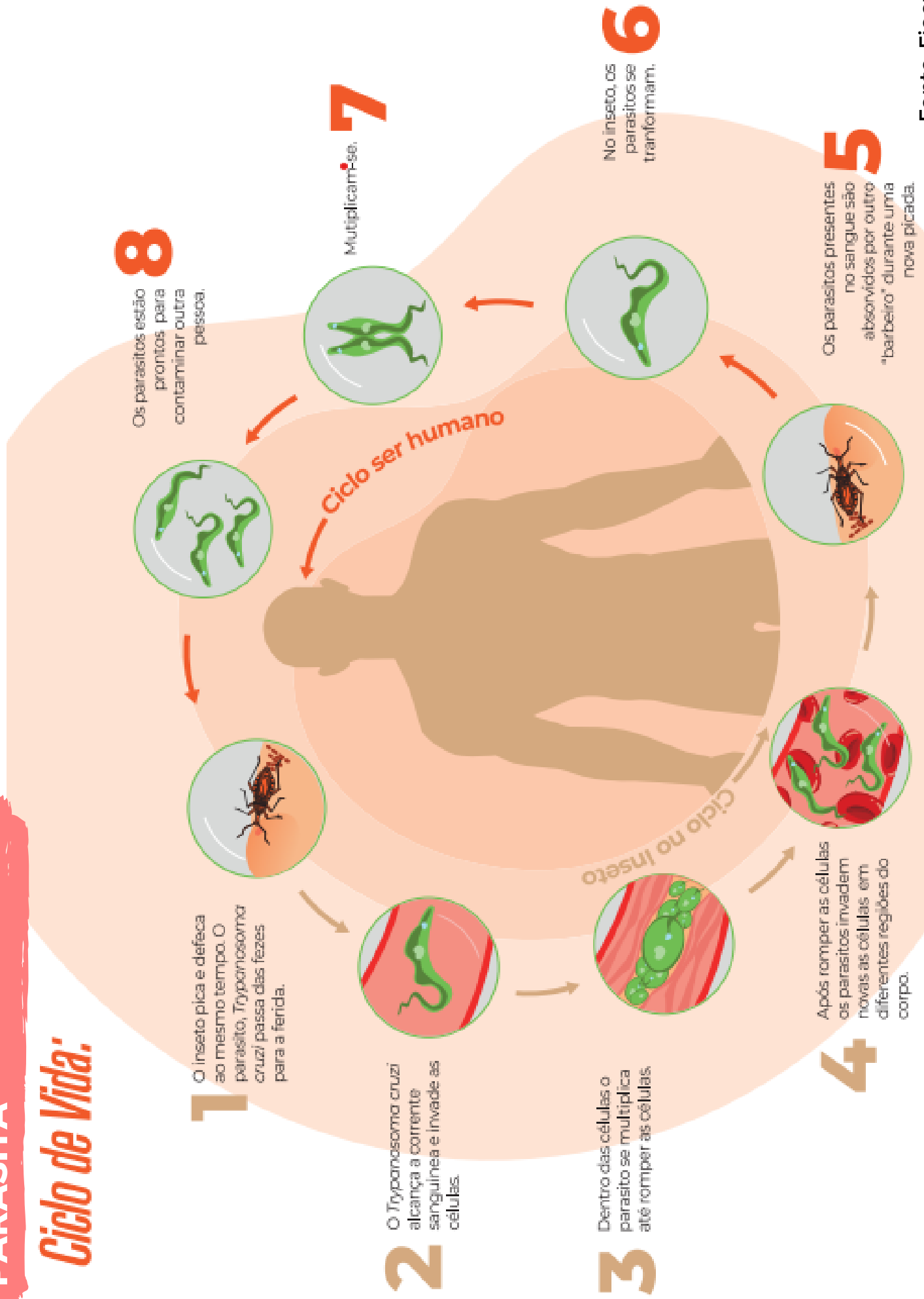
MODO DE TRANSMISSÃO

- Mucosa dos olhos, nariz e boca ou feridas cutâneas;
- Por meio de alimentos contaminados;
- Fezes e urina do mosquito sobre a pele, provocando coceira e facilitando a penetração do protozoário pelo local da picada;
- Mulheres grávidas contaminadas pelos parasitas pode passar a doença para o bebê;
- Transplante de órgãos;
- Transfusão de sangue - por exemplo, doadores de sangue contaminados pelo parasita.



CICLO DE VIDA DO PARASITA

Ciclo de Vida:





SINAIS E SINTOMAS

FASE AGUDA (FASE INICIAL DA DOENÇA):

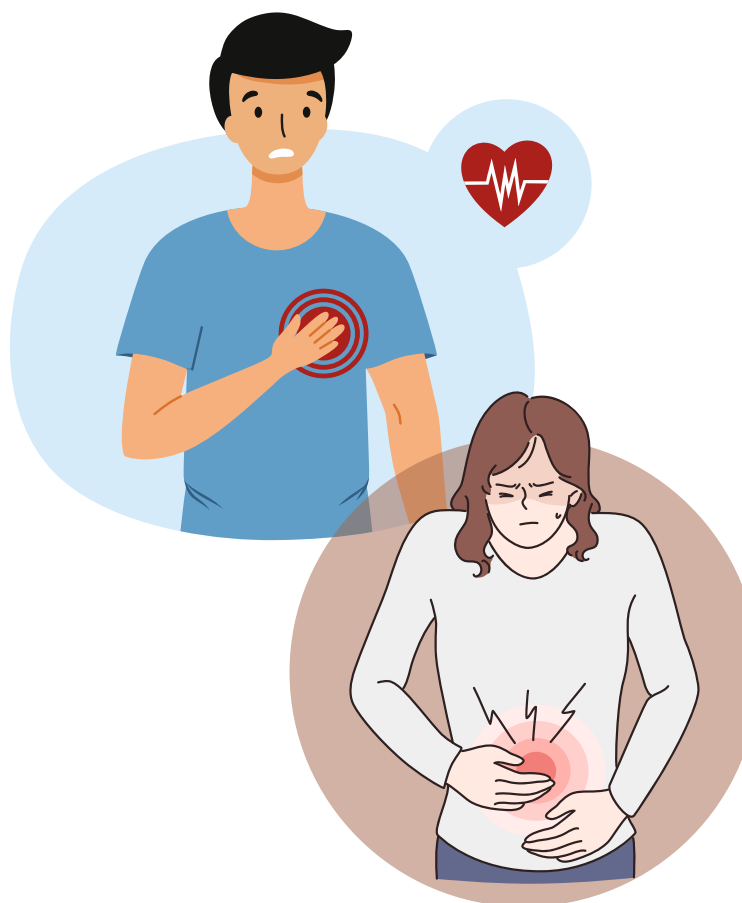
- Febre persistente (mais de 7 dias);
- Dor de cabeça;
- Fraqueza intensa;
- Inchaço no rosto e pernas;
- Manchas vermelhas na pele;
- Aparece uma lesão na pele em caso de picada do Barbeiro.

SINAIS E SINTOMAS

FASE CRÔNICA:

Caso a pessoa não receba o tratamento adequado, pode desenvolver a fase crônica da doença:

- Constipação intestinal;
- Dificuldade para engolir;
- Cardiomiopatia e arritmia cardíaca (Batimentos cardíacos irregulares);
- Dilatação do esôfago e intestino.



PREVENÇÃO



- Usar telas em janelas e portas
- Fazer limpeza da casa e arredores
- Evitar monte de telhas, entulho ou lenha na casa e arredores
- Retirar ninhos de pássaros da casa
- Se precisar fazer construções de locais para animais, manter longe da casa e sempre limpas.
- Só consuma alimentos bem higienizados – lavados e desinfetados


ATENDIMENTO

- Se apresentar sintomas da Doença de Chagas, procure a Unidade Básica de Saúde ou Estratégia de Saúde da Família mais próxima em seu bairro.
- O tratamento e medicamentos são gratuitos e está disponível no Sistema Único de Saúde. Para os portadores da doença crônica a indicação dos medicamento deve ser avaliada caso a caso.



ADESÃO AO TRATAMENTO

A Doença de Chagas se não descoberta não pode ser tratada. Quando o diagnóstico é realizado de maneira correta e ágil seguido, de um tratamento correto, pode-se interromper o ciclo de transmissão da doença e reduzir a gravidade e os riscos causados pela Doença de Chagas de maneira mais eficiente.



Lembre-se!

Mais importante do que tratar, é Prevenir!



A DOENÇA
DE CHAGAS
AINDA
EXISTE

SEGUIMOS EM BUSCA DO CUIDADO.

14.04

DIA MUNDIAL DA DOENÇA DE CHAGAS

DISQUE
SAÚDE
136



MINISTÉRIO DA
SAÚDE

PÁTRIA AMADA
BRASIL

#miscaude
#miscaude
#MiscaudeBR
#miscaude

Adquira seu guia por meio
do QR Code



REFERÊNCIAS CONSULTADAS

BRASIL. Ministério da Saúde. Secretaria de Vigilância em Saúde. **Departamento de Imunização e Doenças Transmissíveis.** Boletim Epidemiológico Malária. Brasília. Ministério da Saúde, 2021. 100p.

BRASIL. Ministério da Saúde. Secretaria de Vigilância em Saúde. **Departamento de Imunização e Doenças Transmissíveis.** Elimina Brasil: Plano Nacional de Eliminação da Malária. Brasília. Ministério da Saúde, 2022. 60p.

GALDINO, Francisco Erleilson Ferreira *et al.* Epidemiologia Descritiva da Malária em São Gabriel da Cachoeira, Amazona - 2010 a 2019. **Enferm Foco**, v. 13, p. 1-6, 2022.

NAMICANO, Ossufo Sail. Conhecimentos e Práticas dos Moradores de Mutauanha Sobre Controle de Vetores de Malária, Cidade de Nampula 2019 - 2020. **Faculdade de Ciências da Saúde**, p. 37, 2020.

Guia educativo elaborado por acadêmicos e professores do curso de Fisioterapia da Universidade do Estado do Pará (UEPA) e profissionais da Atenção Primária à Saúde.

