


Quando fazer?

○ período ideal de coleta da primeira amostra é após 48h do nascimento até o 5° dia de vida do bebê.




Se eu atrasar ou esquecer, ainda posso levar o meu bebê para fazer?

Não é o recomendado, mas a coleta poderá ser realizada até o 28° dia de vida. Já após 28 dias de vida, por se tratar de um exame fora do período neonatal, é considerado uma condição de exceção em casos extremos (dificuldades de acesso de algumas aldeias indígenas e populações de campo e da floresta, bem como, questões culturais e casos de negligência).

Quais doenças ele pode triar?

○ Programa Nacional de Triagem Neonatal tem em seu escopo seis doenças:


- 1.Fenilcetonúria (PKU)
- 2.Hipotireoidismo Congênito (HC)
- 3.Doenças Falciformes (DF)
- 4.Fibrose Cística (FC)
- 5.Hiperplasia Adrenal Congênita (HAC)
- 6.Deficiência de Biotinidase (DB)

Clique no ícone da mão ao lado para entender melhor sobre cada doença analisada pelo teste. 

Onde fazer?




Laboratório municipal: R. Xavantes, 785 - Centro, Barra do Garças - MT, 78600-000


Clique no ícone da mão abaixo e tenha acesso as informações dos locais que realizam o teste do pezinho. 

Para profissinais de saúde:

É recomendado que o profissional de saúde responsável pela coleta seja qualificado e esteja atento ao procedimento de coleta, à verificação imediata após coleta, secagem da amostra, armazenamento da amostra depois de seca e registro da amostra no ponto da coleta.


Clique no ícone da mão abaixo e tenha acesso a curso de capacitação. 

Aspectos legais:

Clique no ícone da mão ao lado para acesso às portarias e leis. 

Clique aqui para acesso às notas do Coren. 

Leitura complementar:

Para acesso ao manual técnico de triagem neonatal biológica clique no ícone ao lado. 

O que é?

Teste do Pezinho é o exame feito a partir do sangue coletado do calcanhar do bebê que permite identificar doenças graves (metabólicas, genéticas, enzimáticas e endocrinológicas). **Todas as crianças recém-nascidas devem ser submetidas ao teste**, uma vez que, quando essas doenças não são diagnosticadas e tratadas cedo, podem causar sérios danos à saúde, inclusive deficiência intelectual grave e irreversível. (Fonte: Ministério da Saúde).

Saiba mais clicando aqui:



Imagem: Ministério da Saúde - 2016

Quem somos:

Esse material é resultado de atividade realizada no componente curricular "Processo do cuidar em saúde da criança II", sob orientação da Profa. Dra. Pâmela Roberta de Oliveira, no período 2023/2, do curso de Graduação em Enfermagem, da Universidade Federal de Mato Grosso, Campus Universitário do Araguaia (UFMT/CUA).

Autores:

Alliny Alves de Araújo
Gabriela Feres Marchi
Lauren de Freitas Medeiros
Pâmela Roberta de Oliveira

CONTATO:



pamela.oliveira@ufmt.br



<https://www.ufmt.br/corso/enfermagemicbsufmtcua>



<https://maps.app.goo.gl/DhjXFANPFVZpuSwT6>

Para ter acesso as referências, clique aqui.



**UNIVERSIDADE FEDERAL
DE MATO GROSSO**

Teste do pezinho



Imagem: Canva

Não pule esse primeiro passo na vida de seu filho



Janeiro, 2024.