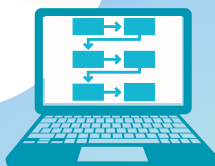


# 6

## DICAS BÁSICAS PARA CORRETA UTILIZAÇÃO DE ANIMAÇÕES E TABELAS EM APRESENTAÇÕES

EDUARDO CESAR RIOS NETO (AUTOR)  
LUCAS MELGAÇO DA SILVA (ORIENTADOR)  
MARCOS KUBRUSLY (COORIENTADOR)

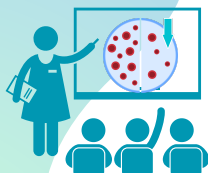


01


UTILIZAR ELEMENTOS GRÁFICOS (FLUXOGRAMA, PIRÂMIDE, LISTA) TRANSMITE MAIOR DINAMISMO, ORGANIZAÇÃO E ELEGÂNCIA.

ADICIONAR IMAGENS A APRESENTAÇÃO FACILITA O ENTENDIMENTO DOS ALUNOS DURANTE A EXPLICAÇÃO.

02



UTILIZAR IMAGENS NÍTIDAS, NÃO DISTORCIDAS E COM REFERÊNCIAS.



03

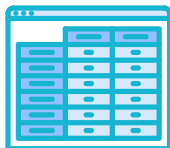
04

PREFERIR O USO DE GRÁFICOS EM DADOS QUANTITATIVOS



UTILIZAR LEGENDAS CLARAS E DE TAMANHO ADEQUADAS, COM CORES DISTINTAS PARA AS CATEGORIAS.

05



06

UTILIZAR ANIMAÇÕES PODEM FAZER PARTE DA APRESENTAÇÃO PARA CONFERIR MAIOR DINAMISMO.



### REFERÊNCIA:

SILVA, FRANCISCO DE ASSIS DA COSTA. DESMISTIFICANDO A ELABORAÇÃO DE SLIDES ACADÊMICOS: O PASSO A PASSO [RECURSO ELETRÔNICO]. PATOS - PB: EDIÇÃO DO AUTOR, 2020. DISPONÍVEL EM: [HTTPS://ENCURTADOR.COM.BR/OWXGZ](https://encurtador.com.br/OWXGZ). ACESSO EM: 12 DE JANEIRO DE 2024.