

Alpes

SIMONE POLICIANO DELGADO
LUCRÉCIA HELENA LOUREIRO

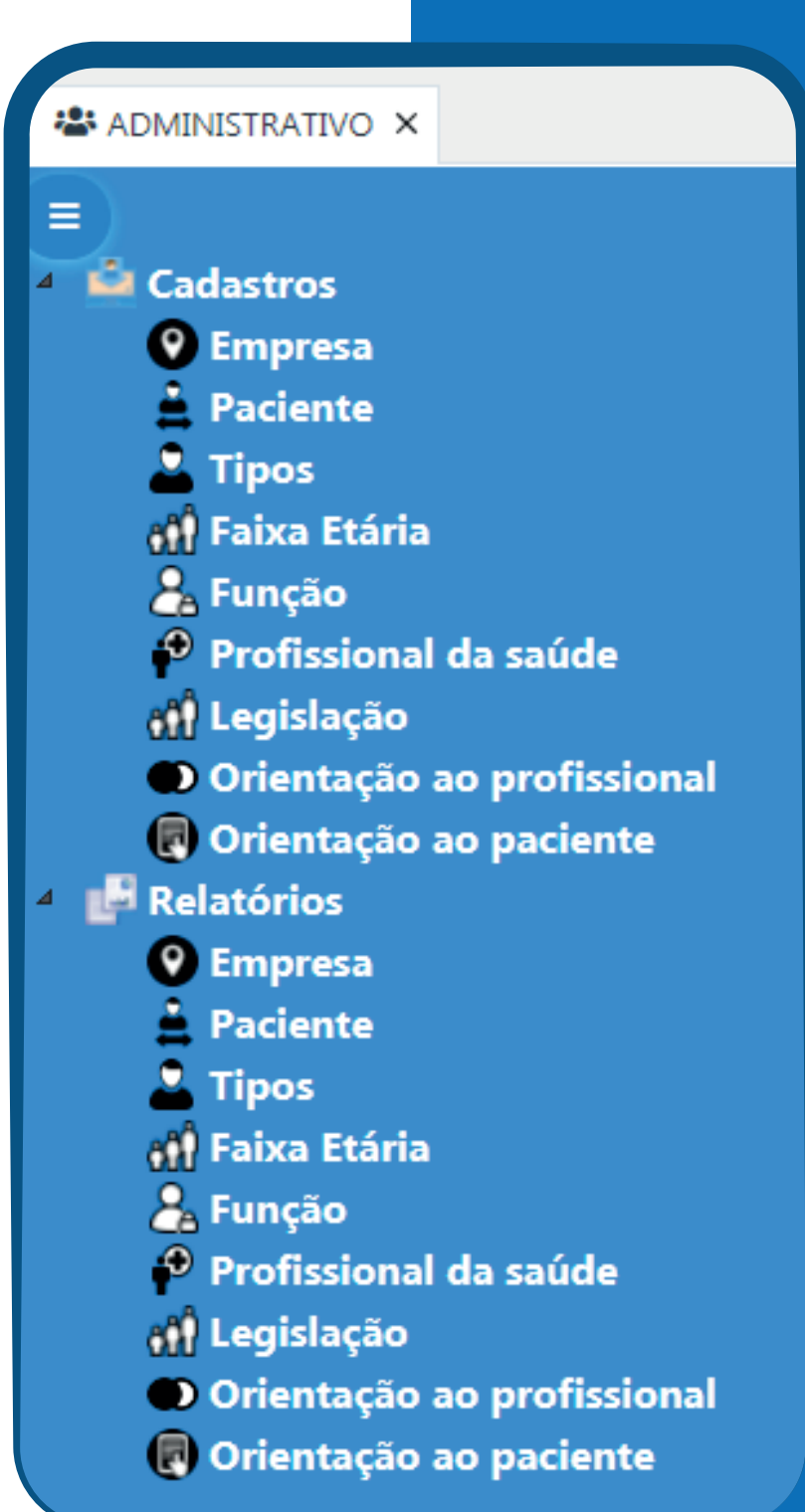


O aplicativo é um software-protótipo que tem a intenção de ser uma ferramenta para auxiliar os enfermeiros no desenvolvimento do plano de alta hospitalar de pacientes estomizados. O conteúdo do software foi estruturado por meio de um levantamento bibliográfico, buscando facilitar a sistematização da assistência realizada pelo enfermeiro. O software foi disponibilizado nas versões português e inglês. As orientações disponibilizadas nele estão em linguagem de fácil leitura e entendimento, tanto para o profissional quanto para o paciente, com acesso liberado e gratuito, bastando apenas acessar o link disponibilizado e baixar o software no sistema operacional do dispositivo utilizado pelo enfermeiro.



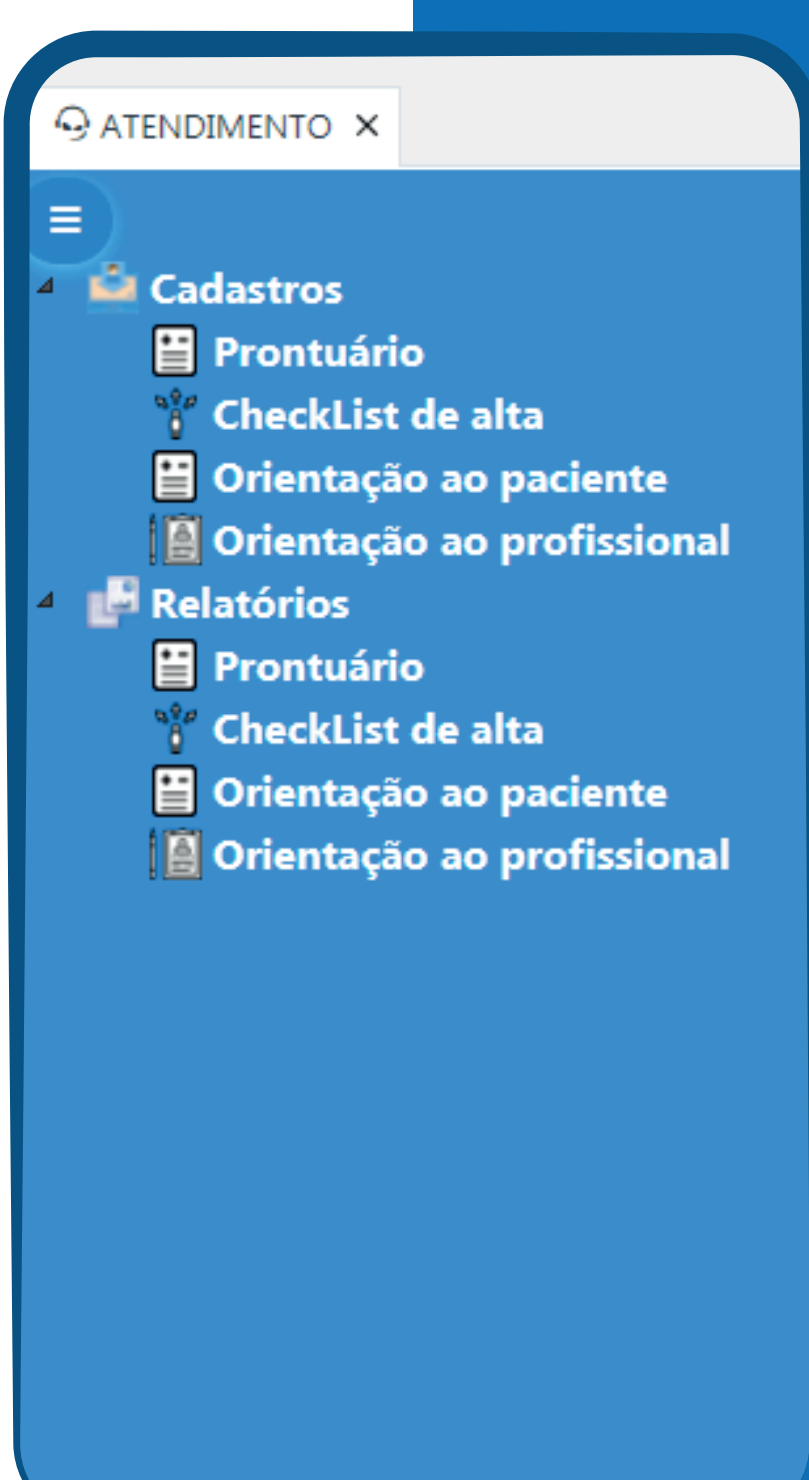
LOGIN

A primeira tela do software é destinada ao login e senha de acesso do usuário; botão para entrar no sistema; acesso para recuperação da senha. Além das duas bandeiras - Brasil e EUA- como opção para escolha do idioma de acesso



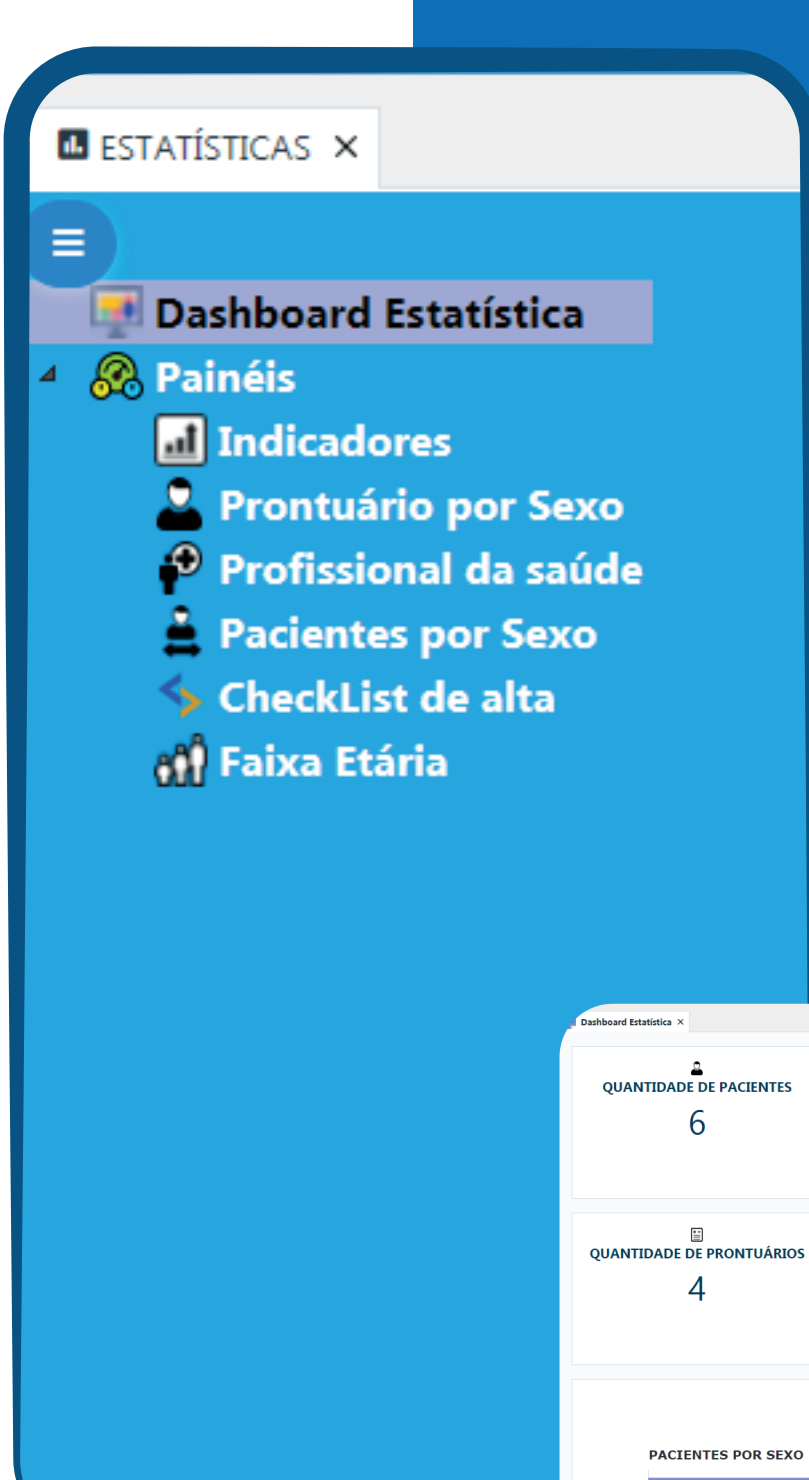
ADMINISTRATIVO

A tela principal possui seis ícones: o administrativo; o atendimento; a estatística; o sobre; a segurança e sair. Cada ícone está subdividido em abas. No ícone “Administrativo” existem duas abas: Cadastros e Relatórios. Em cadastros encontram-se os ícones para inserir os dados: da empresa (hospital); paciente; tipos de estomias; faixa etária dos pacientes; função do profissional que está realizando a coleta de dados; a legislação para consulta; orientações ao profissional e ao paciente. No ícone relatórios constam as estatísticas e gráficos dos dados adicionados.



ATENDIMENTO

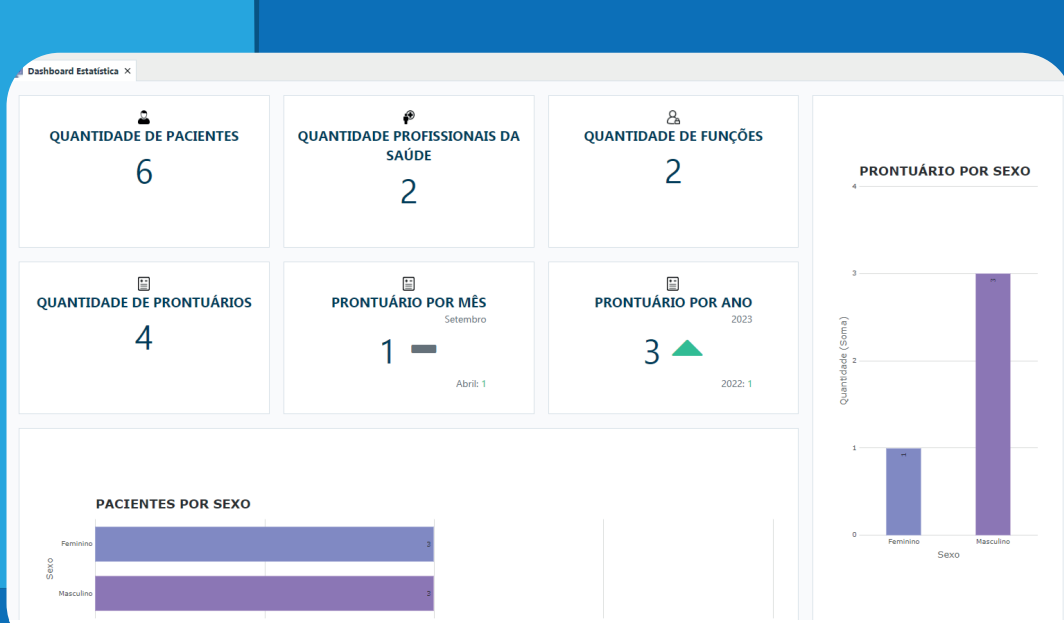
No ícone Atendimento existem duas abas: Cadastros e Relatórios. Em cadastros existem os espaços para cadastro de prontuários; o checklist de alta; orientações ao profissional e orientações ao paciente. Na aba que se refere aos relatórios constam as estatísticas e gráficos.



DASHBOARD ESTATÍSTICO

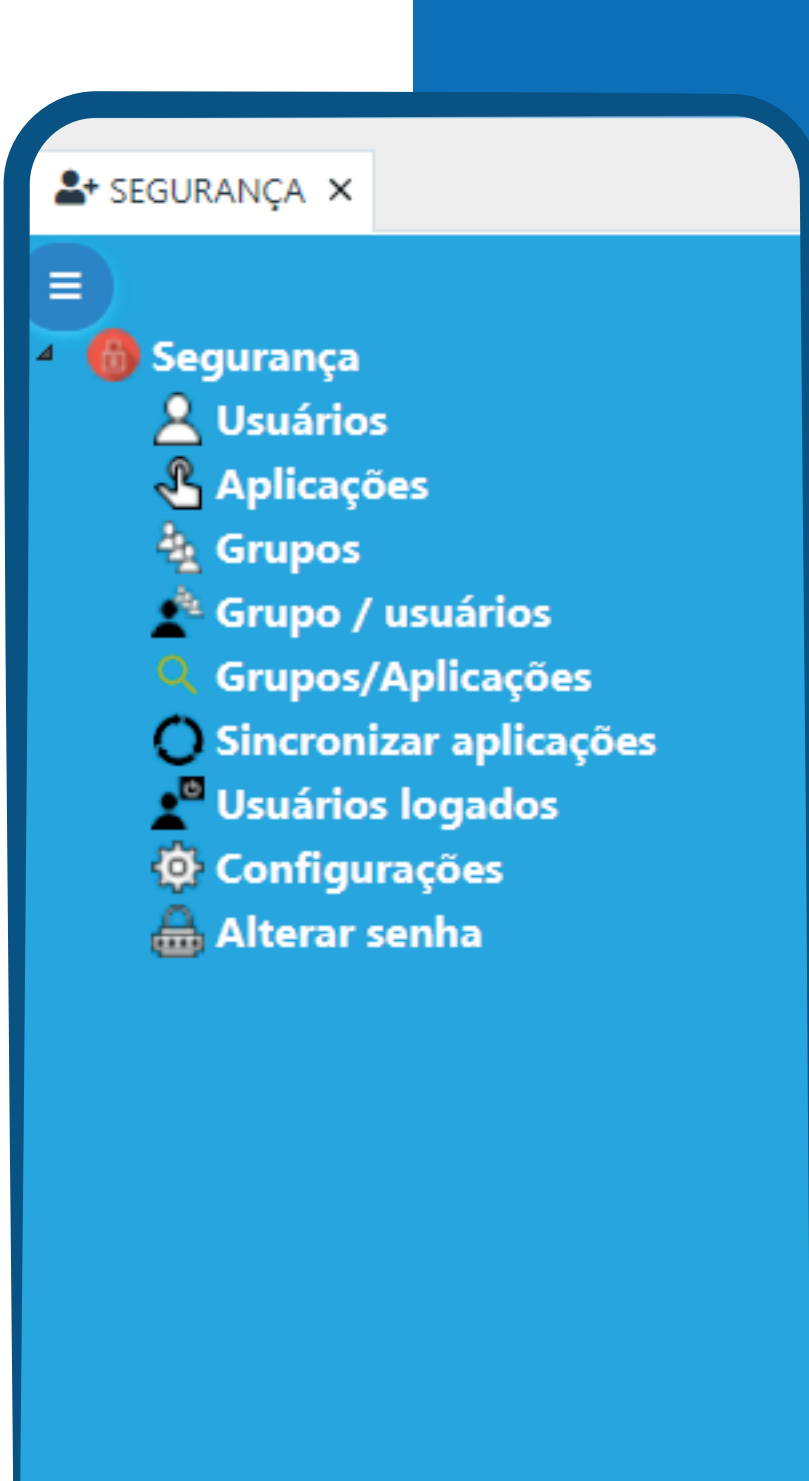
Nas Estatísticas constam o Dashboard estatístico e painéis com indicadores.

Finalizando o sistema, na última aba encontra-se o guia com as principais perguntas e respostas, a fim de orientar o paciente e a família no momento do cuidado com a estomia em domicílio.



SOBRE

Em Sobre encontram-se informações dos autores; a instituição da pesquisa e as referências bibliográficas.



SEGURANÇA

Em Segurança encontram-se os ícones de usuários; aplicações; grupos; configurações e alteração da senha. Por fim, o ícone para sair do aplicativo.

ACESSE O CONTEÚDO COMPLETO EM
WWW.APPLOGICX.COM.BR/ALPES

