


Instituto Federal do Espírito Santo
PROGRAMA DE PÓS-GRADUAÇÃO EM EDUCAÇÃO EM CIÊNCIAS E MATEMÁTICA
Mestrado Profissional em Educação em Ciências e Matemática



CURSO MASSIVO ONLINE E A DISTÂNCIA – MOOC



INFORMAÇÕES SOBRE O CURSO MOOC

Curso: Como Criar um MOOC?

Autores:

-  Pollyanna da Silva Santos
<http://lattes.cnpq.br/2992589234444140>
-  Profa. Dra. Vanessa Battestin
<http://lattes.cnpq.br/3807286914973470>

Data de lançamento do curso: 01/07/2020

Link da plataforma: <https://mooc.cefor.ifes.edu.br/>

Nome do curso	Como criar um MOOC?
Descrição do curso	O curso visa orientar professores e demais profissionais interessados a compreender o que são os cursos MOOC, a plataforma de cursos abertos do Ifes, e como criar os cursos MOOC nesta plataforma, desde sua concepção, planejamento, desenvolvimento, implementação até a avaliação.
Carga horária	60 horas
Idioma	Português
Nível de dificuldade	Básico
Público-alvo	Professores, servidores, alunos do Ifes e de outras instituições e pessoas da comunidade em geral que desejam produzir cursos MOOC.
Requisitos técnicos	Necessário computador ou smartphone com acesso à internet.
Pré-requisitos para o curso	Não há pré-requisitos para realização desse curso.
Conteúdos	<ul style="list-style-type: none"> • Introdução ao MOOC • Processo de criação de um curso MOOC • Análise (<i>Analysis</i>) - Elaborando o projeto do curso • Projeto (<i>Design</i>) - Planejando o curso • Desenvolvimento (<i>Development</i>) - Produzindo o curso • Implementação (<i>Implement</i>) - Configurando o curso • Avaliação (<i>Evaluate</i>) - Avaliando o curso
Metodologia	<p>Os conteúdos, a serem estudados de forma livre pelo cursista, estão disponíveis em forma de vídeos, materiais textuais e links para internet.</p> <p>Há diversas atividades práticas propostas para que o cursista pratique os conhecimentos adquiridos, especialmente por meio dos modelos fornecidos e pela sala virtual de prática.</p>

	<p>Há um fórum de discussão no qual os alunos podem interagir entre si, visando sanar dúvidas ou discutir os conteúdos trabalhados.</p> <p>Há fóruns ou outros recursos específicos em que os alunos podem compartilhar suas produções com os colegas, bem como olhar e comentar suas produções, visando compartilhar experiências e ter novas ideias.</p> <p>Há questionários avaliativos de correção automática.</p> <p>Este curso não possui tutoria.</p>
Processo de Avaliação	<p>A avaliação da aprendizagem é constituída de sete atividades avaliativas no formato de questionário e quatro atividades práticas ao longo do curso, com envio de arquivo.</p> <p>Há um questionário ao final de cada tópico, que juntos totalizam 100 pontos, sendo que o do tópico Desenvolvimento vale 40 pontos e os demais valem 10 pontos cada. Os questionários possuem restrição para sua realização. Assim, só poderão ser realizados caso o estudante tenha acessado certos recursos ou tenha realizado a entrega de determinadas atividades, conforme especificado em cada um.</p> <p>Atividades que precisam ser entregues: Compartilhando seu Mapa de Atividades Inicial, Compartilhando seu Mapa de Atividades Final, Envio de Recursos e Atividades configurados no Moodle. Há ainda a atividade Compartilhando seu Projeto de Curso, fundamental para servidores do Ifes.</p> <p>Para obter aprovação, o cursista deverá alcançar no mínimo 60% da nota máxima no curso, constituída da soma de todas as atividades avaliativas realizadas ao longo do curso.</p>
Link da 1ª edição do MOOC¹	<p>https://mooc.cefor.ifes.edu.br/moodle/course/view.php?id=25</p>

¹ Esta URL fica disponível por tempo limitado, já que os cursos MOOC tem suas turmas renovadas periodicamente e, conseqüentemente, a URL também é renovada periodicamente. Para encontrar a versão atual, acesse a plataforma MOOC do Ifes e procure pela oferta atual do curso.

Como são os cursos MOOC no Ifes?

No âmbito do Ifes, os cursos MOOC, do inglês *Cursos Online, Abertos e Massivos*, foram regulamentados pela RESOLUÇÃO DO CONSELHO SUPERIOR nº 72/2020, DE 11 DE DEZEMBRO DE 2020². São cursos oferecidos *a distância e abertos à comunidade e que:*

- I. Não possuem mediação/tutoria a distância ou presencial.*
- II. Não possuem processo seletivo.*
- III. Para certificação, é necessário ter aproveitamento mínimo de 60%.*
- IV. Possuem carga horária máxima de 60 (sessenta) horas.*


Para conhecer melhor: <https://youtu.be/AGGPlrDmzZM>

Como acessar os cursos MOOC do Ifes

Para iniciar o processo, você deve acessar a plataforma de Cursos Abertos do Ifes em <https://mooc.cefor.ifes.edu.br/> e efetuar o login ou criar a sua conta. Para criar a conta:

- Clique no botão ENTRAR, localizado no topo da página, no lado direito.
- Você será direcionado para “Área do estudante”.
- No campo “Esta é a sua primeira vez aqui?”, clique no botão CRIAR MINHA CONTA. Ao clicar, um Formulário de Nova Conta será aberto.
- Em seguida, preencha seus dados e confirme a criação de seu usuário.
- Você receberá um e-mail e deverá ATIVAR o seu usuário.
- Após confirmar a criação de sua conta, você conseguirá se inscrever em um ou mais cursos que estejam disponíveis na plataforma.

Para entender melhor: <https://youtu.be/b716l4olAyY>



² Disponível em: https://www.ifes.edu.br/images/stories/Resolu%C3%A7%C3%A3o_CS_72_2020_-_Normatiza_cursos_Mooc_no_ifes.pdf