


Instituto Federal do Espírito Santo
PROGRAMA DE PÓS-GRADUAÇÃO EM EDUCAÇÃO EM CIÊNCIAS E MATEMÁTICA
Mestrado Profissional em Educação em Ciências e Matemática

CURSO MASSIVO ONLINE E A DISTÂNCIA – MOOC







INFORMAÇÕES SOBRE O CURSO MOOC

Curso: Gamificação no Moodle

Autor:

-  Bruno Porto - Ifes

Professores Participantes:

-  Profa. Dra. Vanessa Battestin - Ifes;
-  Profa. Dra. Márcia Gonçalves de Oliveira - Ifes;
-  Prof. Filipe Soares Martins - Ifes;
-  Prof. Márcio Flávio Barbosa Souza - Ifes.

Data de lançamento do curso: 26/03/2021

Link da plataforma: <https://mooc.cefor.ifes.edu.br/>

Nome do Curso	Gamificação no Moodle
Descrição do Curso	O curso visa orientar professores e demais profissionais da educação interessados a compreender e implementar algumas formas e técnicas de gamificar um curso em um ambiente virtual de aprendizagem.
Carga Horária	50 horas
Idioma	Português
Nível de Dificuldade	Básico
Público-alvo	Profissionais da educação que possuem interesse em utilizar a gamificação em ambientes virtuais de aprendizagem, tais como: Professores, Administradores do Moodle, Designers Educacionais e demais profissionais da equipe Multidisciplinar.
Requisitos Técnicos	Acesso à Internet, via computador com navegador de internet.
Pré-requisitos para o curso	Nível básico de conhecimentos no Moodle e habilidades para o uso do computador.
Conteúdos	<ul style="list-style-type: none"> • Introdução à Gamificação • Gamificação na Educação • Gamificação na Prática • Gamificando o Moodle
Metodologia	<p>O curso propõe uma metodologia que contempla atividades gamificadas, à medida que aluno realiza desafios e sobe de nível no curso ele poderá ganhar avatares, emblemas, itens e recompensas.</p> <p>A partir dos estudos desenvolvidos, o cursista poderá demonstrar seus conhecimentos por meio de experimentação em uma sala para praticar os conhecimentos adquiridos, configurando recursos gamificados, desenvolvendo formas e ideias de gamificar um curso no Moodle.</p> <p>Os conteúdos podem ser estudados de forma livre pelo cursista e estão disponíveis em forma de vídeo tutoriais e materiais diversos como: links, apostilas, vídeos e textos relevantes.</p> <p>Há um fórum de discussão no qual os alunos podem interagir entre si, visando sanar dúvidas ou discutir os conteúdos trabalhados.</p> <p>Este curso não possui tutoria.</p>
Processo de Avaliação	<p>O cursista será avaliado por meio de oito atividades avaliativas com recursos diversos (games, questionários, tarefas) de autocorreção divididos entre as fases, valendo no total 40 pontos. Assim, estão condicionados ao acesso de certos recursos ou à entrega dessas atividades, para realização do questionário final com pontuação de 60 pontos, totalizando 100 pontos.</p> <p>Para obter aprovação, o cursista deve alcançar 60% da nota máxima no curso (100 pontos), constituída da soma de todas as atividades avaliativas realizadas ao longo do curso.</p>
Link da 1ª edição do MOOC¹	https://mooc.cefor.ifes.edu.br/moodle/course/view.php?id=83

¹ Esta URL fica disponível por tempo limitado, já que os cursos MOOC tem suas turmas renovadas periodicamente e, conseqüentemente, a URL também é renovada periodicamente. Para encontrar a versão atual, acesse a plataforma MOOC do Ifes e procure pela oferta atual do curso.

COMO SÃO OS CURSOS MOOC NO IFES?

No âmbito do Ifes, os cursos MOOC, do inglês *Cursos Online, Abertos e Massivos*, foram regulamentados pela RESOLUÇÃO DO CONSELHO SUPERIOR nº 72/2020, DE 11 DE DEZEMBRO DE 2020².

São cursos oferecidos *a distância e abertos à comunidade e que:*

I. Não possuem mediação/tutoria a distância ou presencial.

II. Não possuem processo seletivo.

III. Para certificação, é necessário ter aproveitamento mínimo de 60%.

IV. Possuem carga horária máxima de 60 (sessenta) horas.

Para conhecer melhor: <https://youtu.be/AGGPlrDmzZM>

COMO ACESSAR OS CURSOS MOOC DO IFES

Para iniciar o processo, você deve acessar a plataforma de Cursos Abertos do Ifes em <https://mooc.cefor.ifes.edu.br/> e efetuar o login ou criar a sua conta. Para criar a conta:

- Clique no botão ENTRAR, localizado no topo da página, no lado direito.
- Você será direcionado para “Área do estudante”.
- No campo “Esta é a sua primeira vez aqui?”, clique no botão CRIAR MINHA CONTA. Ao clicar, um Formulário de Nova Conta será aberto.
- Em seguida, preencha seus dados e confirme a criação de seu usuário.
- Você receberá um e-mail e deverá ATIVAR o seu usuário.
- Após confirmar a criação de sua conta, você conseguirá se inscrever em um ou mais cursos que estejam disponíveis na plataforma.

Para entender melhor: <https://youtu.be/b716l4olAyY>

² Disponível em: https://www.ifes.edu.br/images/stories/Resolu%C3%A7%C3%A3o_CS_72_2020_-_Normatiza_cursos_Mooc_no>Ifes.pdf