

# ADMISSÃO/EVOLUÇÃO DE ENFERMAGEM NO SISTEMA AGHU

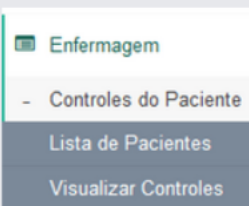
## PASSO A PASSO:

**1** Acessar o sistema (login e senha EBSEERH)



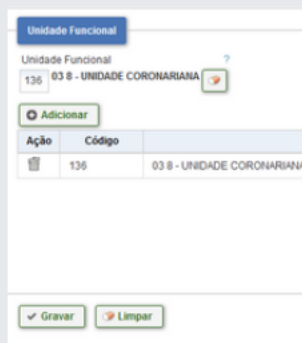
**2** Clicar em:


- Enfermagem
- Controles do paciente
- Lista de pacientes



**3** Clicar em:

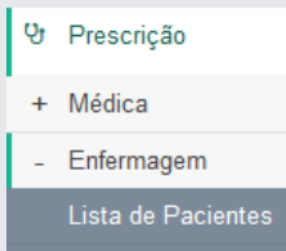
- Configurar lista
- Digite o cód. 136 em Unidade Funcional
- Clicar em Gravar e Voltar



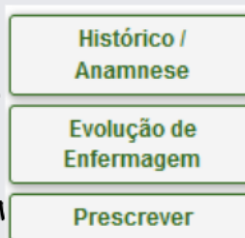
 A lista de pacientes da sua unidade deve aparecer.


**4** Clicar em:

- Prescrição
- Enfermagem
- Lista de pacientes
- Clicar no nome do paciente

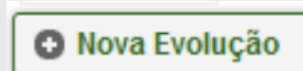


**5** Clicar em Evolução de Enfermagem

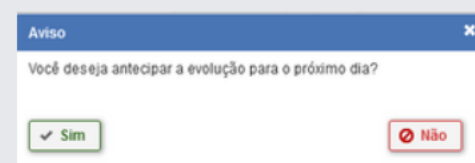


 Se não houver Histórico / Anamnese, a primeira evolução será nesse local

**6** Clicar em Nova Evolução




**7** Caso apareça esta mensagem, selecione a opção SIM



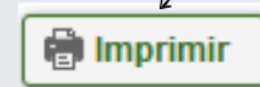
**8** Apague o conteúdo da caixa de texto e adicione o texto padrão





**9** Clicar em Concluir

 Caso queira terminar em outro momento, clique em Deixar Pendente

**10** Clicar em Imprimir



 Não é necessário senha para imprimir

 Todas as Evoluções devem ser impressas, carimbadas e assinadas.

UNIVERSIDADE FEDERAL FLUMINENSE  
ESCOLA DE ENFERMAGEM AURORA DE AFONSO COSTA  
DISCIPLINA DE GERÊNCIA DE ENFERMAGEM II  
Realizado por: Beatriz Silva Donato e  
Brunna Machado do Nascimento Azevedo  
Orientado por: Dr.ª Érica Brandão; Dr.ª Geílsa Vatenete; Dra.  
Juliana Tinoco; Dr.ª Marcele Zveiter; Yasmin Saba e  
Bárbara Fontes



Preparing document for printing...

100%

Cancel