


SEGURANÇA DO PACIENTE

CATÁLOGO DE VÍDEOS

Universidade Federal Fluminense
Escola de Enfermagem Aurora de Afonso Costa
Curso de Graduação em Enfermagem
Departamento de Fundamentos de Enfermagem e Administração (MFE)

Esse é um produto educativo associado ao Projeto de Pesquisa: Vídeos Educativos no Ensino em Saúde do Gerenciamento em Segurança do Paciente: Um Acervo de Vídeos Educativos como Tecnologia Educacional Digital no Blog do LabQualiSEG UFF

Orientadora: Prof^a Dr^a Ana Karine Ramos Brum



Título: Segurança do Paciente - Catálogo de Vídeos

Autores: Carolina Silva Liquieri Vaz¹, Ana Karine Ramos Brum²

Apoio:



1. Acadêmica de Enfermagem da Universidade Federal Fluminense/Escola de Enfermagem Aurora de Afonso Costa (EAAAC). E-mail: carolinaliquieri@id.uff.br

2. Enfermeira, Professora e Doutora do Departamento de Fundamentos de Enfermagem/ EEAAC - UFF

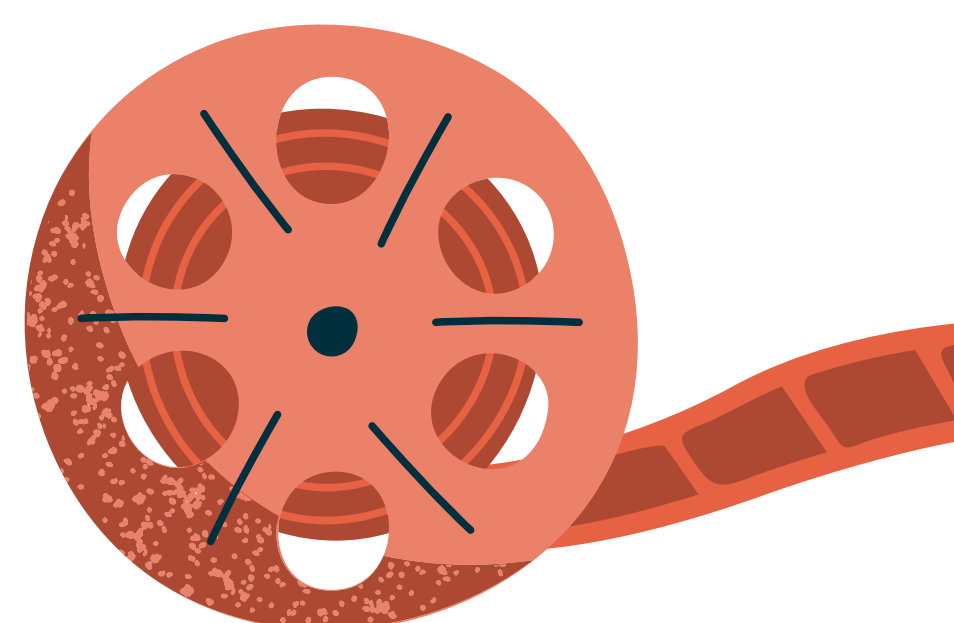
Apresentação

A Segurança do Paciente corresponde a um dos principais aspectos para a construção da assistência à saúde de qualidade, pois o seu desenvolvimento, com a equipe multidisciplinar, é capaz de reduzir os riscos associados ao cuidado à saúde e a ocorrência de eventos adversos.

Este tema deve perpassar por toda a formação do profissional de saúde como garantia da construção crítica, reflexiva e do olhar sensibilizado as ações para promoção do cuidado seguro e disseminação da cultura de segurança.

Nesse sentido, o Catálogo Digital de Vídeos Educativos sobre Segurança do Paciente, tem o objetivo de apresentar uma estratégia de ensino e aprendizagem a partir da coleção de vídeos educativos, a fim de facilitar a construção do conhecimento do discente e auxiliar docentes na escolha de um material audiovisual de qualidade para ser adicionado na metodologia de ensino.

**Aproveite ao máximo esse material e ajude a propagar o tema
Segurança do Paciente!**



Sumário

Segurança do paciente	4
Meta 1 - Identificar corretamente o paciente.....	7
Meta 2 - Melhorar a comunicação entre os profissionais de saúde.....	8
Meta 3 - Melhorar a Segurança na Prescrição, no uso e na administração de medicamentos.....	9
Meta 4 - Assegurar a Cirurgia em local de intervenção, procedimento e paciente correto.....	10
Meta 5 - Higienizar as mãos para evitar infecções.....	11
Meta 6 - Reduzir o risco de lesão por pressão.....	12
Meta 6 - Reduzir o risco de quedas.....	13
Cuidado Seguro nas Infecções Relacionadas à Assistência à Saúde	14

Segurança do Paciente

4



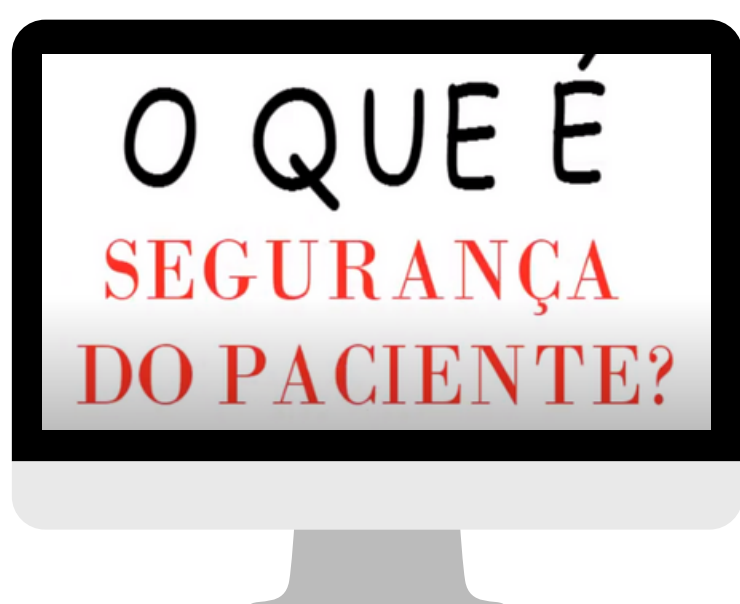
Título: O que é Segurança do Paciente?

Autoria: IBSP - Instituto Brasileiro de Segurança do Paciente

Sinopse: O vídeo animado aborda dados sobre falhas nos hospitais e incidentes no cuidado em saúde que podem ser preveníveis através de ações para garantir a segurança do paciente.

Duração: 2 min

Link: <https://www.youtube.com/watch?v=MiummDk8Q5c>




Título: Você sabe o que é Segurança do Paciente?

Autoria: Sua Saúde na Rede

Sinopse: Segurança do Paciente é o rol de ações promovidas pelas instituições de saúde para prevenir e reduzir ao mínimo aceitável o risco de quaisquer danos relacionados aos cuidados de saúde. Diante disso, é importante conhecer as práticas de segurança, as cinco atitudes seguras e as metas de Segurança do Paciente de acordo com a Organização Mundial de Saúde.

Duração: 3:42 min

Link: <https://www.youtube.com/watch?v=pTY61oSsy20>



Título: Incidentes que causam dano ao paciente podem e devem ser evitados

Autoria: IBSP - Instituto Brasileiro de Segurança do Paciente

Sinopse: Incidentes podem ocorrer durante a hospitalização de um paciente, nesse contexto a animação retrata como é o trabalho da instituição para reduzir os erros através do trabalho do Núcleo de Segurança do Paciente.

Duração: 2:01 min

Link: <https://www.youtube.com/watch?v=zl6YB61WkOI>



Título: Segurança do Paciente - Qualidade em saúde e segurança do paciente: Aspectos fundamentais

Autoria: COREN SP

Sinopse: A segurança do paciente é crucial para manter a qualidade da assistência à saúde, nesse sentido James Francisco dos Santos, Conselheiro do Coren-SP, aborda como é o contexto do cuidado seguro no Brasil e como desenvolver a qualidade da assistência de Enfermagem em conjunto com a Segurança do Paciente.

Duração: 27:39 min

Link: <https://www.youtube.com/watch?v=rjBUgl8QTQs>

**Título: Núcleo de Segurança do Paciente - RCD nº36**

Autoria: Prof. Dr. José de Arimatea Cunha Filho | Telessaúde Universidade Federal de Goiás

Sinopse: Um dos aspectos fundamentais para entender o conceito da Segurança do Paciente, é conhecer a legislação. Esta vídeo-aula aborda a Resolução Diretoria Colegiada nº 36 de 25 de julho de 2013.

Duração: 44:52 min

Link: https://www.youtube.com/watch?v=aYY5M_nwq7c

**Título: Cultura de Segurança**

Autoria: Proqualis

Sinopse: A Cultura de Segurança corresponde a um conjunto de ações que determinam o comprometimento com a gestão da saúde e da segurança, substituindo a culpa e a punição pela oportunidade de aprender com as falhas e melhorar a atenção à saúde. Sendo assim, o Proqualis apresenta uma aula acerca da temática que aborda como avaliar a cultura de segurança na área de saúde, conceito de cultura de segurança e suas características, a relação do risco da aviação e de uma organização de saúde hospitalar, a Portaria MS nº 529, de 2013, a avaliação e métodos para avaliar a cultura de segurança e dicas para realizar a pesquisa no hospital sobre a cultura de segurança.

Duração: 24:56 min

Link: <https://www.youtube.com/watch?v=-TQZG1wefCw>

**Título: Eventos adversos e como notificá-los**

Autoria: Hospital Moinhos

Sinopse: Eventos adversos correspondem aos incidentes que causam dano ao paciente e para preveni-los é necessário notificar ao núcleo de segurança do paciente da instituição para descobrir a causa raiz e sanar a problemática. O Hospital Moinhos traz o passo a passo como realizar a notificação de eventos adversos pelo sistema NOTIVISA.

Duração: 3:15 min

Link: <https://www.youtube.com/watch?v=3kSEwl-ZZbw&t=50s>



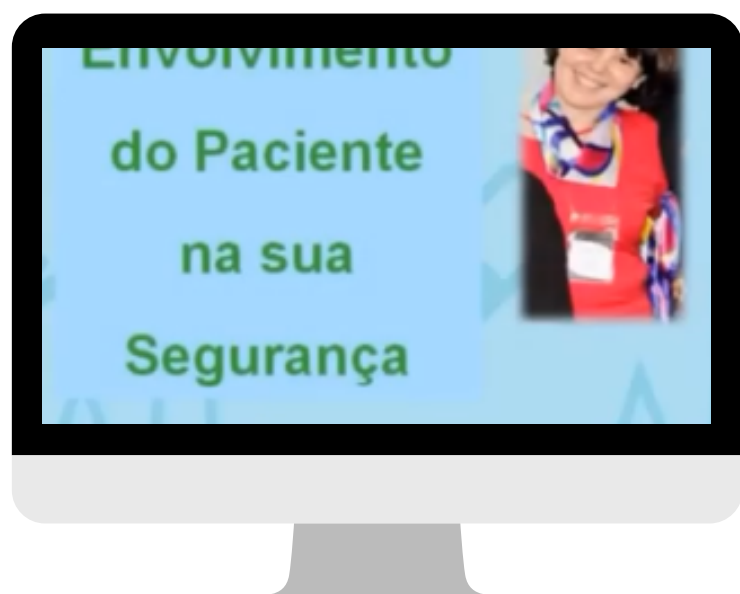
Título: Huddle de Segurança

Autoria: Hospitais PROADI-SUS

Sinopse: Estratégias para melhoria da segurança do paciente devem ser implementadas nas instituições de saúde para promover o cuidado seguro. O PROADDI-SUS aborda o huddle de segurança como uma ferramenta que favorece a qualidade da assistência e demonstra a funcionalidade na prática assistencial.

Duração: 4:06 min

Link: <https://www.youtube.com/watch?v=NWDoeBjRjpM>



Título: Video aula: Envolvimento do Paciente na sua Segurança

Autoria: COREN SP

Sinopse: Vídeo Aula do COREN São Paulo sobre a importância e finalidade do envolvimento do paciente-família na sua segurança, visto que o paciente é protagonista do cuidado e a abordagem de estratégias de envolvimento do paciente e família no cuidado seguro (Programa Ask me, Campanha Speak up, aprender com incidentes e eventos adversos)

Duração: 11:56 min

Link: <https://www.youtube.com/watch?v=HhGChMT09Sc&t=55s>

Meta 1:

Identificar corretamente o paciente

7



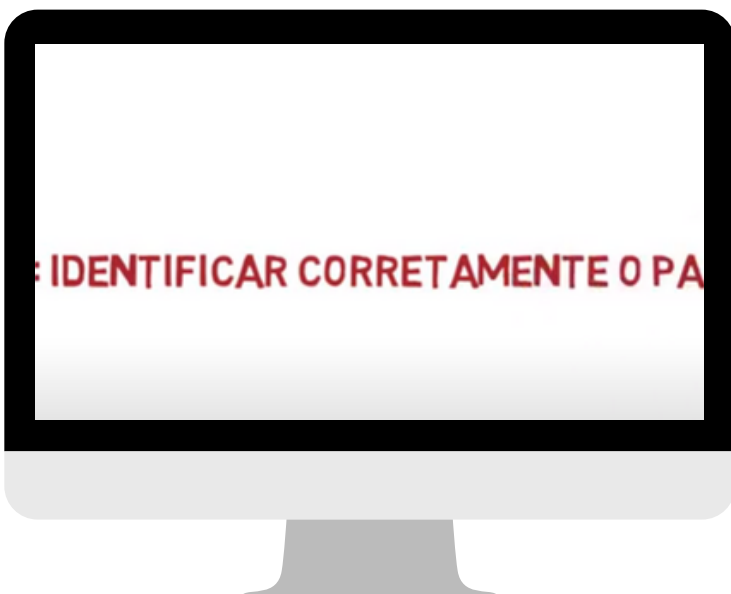
Título: Identificar corretamente o paciente

Autoria: COREN SP

Sinopse: A identificação correta do paciente perpassa todas as metas internacionais de segurança, sendo um importante fator para redução de erros. A vídeo aula do James Francisco dos Santos, Conselheiro do Coren-SP, mostra como garantir a correta identificação do paciente para reduzir danos em saúde e assegurar qualidade no cuidado prestado ao paciente.

Duração: 21:13 min

Link: <https://www.youtube.com/watch?v=cUV3KW3CGso>



Título: Meta 1 de Segurança do Paciente - Identificar Corretamente

Autoria: HD Saúde

Sinopse: A primeira meta internacional de segurança do paciente aborda a identificação correta. Esta animação traz a importância e os erros associados a esta meta que podem comprometer a saúde do paciente.

Duração: 1:38 min

Link: <https://www.youtube.com/watch?v=ebFkXJHyjys>

Meta 2:

Melhorar a comunicação entre profissionais de saúde

8



Título: A importância de uma comunicação efetiva

Autoria: Saúde da Infância

Sinopse: A comunicação efetiva é a 2ª meta de Segurança do Paciente. Para ter um cuidado seguro é necessário uma comunicação clara, objetiva, sem ambiguidade. O vídeo aborda a importância de melhorar a eficácia da comunicação em diferentes contextos da prática profissional.

Duração: 2:53 min

Link: https://www.youtube.com/watch?v=0q1-_quCtsc



Título: Comunicação Efetiva em Saúde

Autoria: PET CEAE-GV

Sinopse: A comunicação é uma importante ferramenta para execução do cuidado seguro. O vídeo traz os elementos da comunicação, os seus diferentes tipos e propõe estratégias para efetividade da comunicação em saúde, sem que haja ruídos, a fim de favorecer a segurança do paciente.

Duração: 10 min

Link: <https://www.youtube.com/watch?v=X8K8sx3s9pl>

Meta 3:

Melhorar a segurança na prescrição, no uso e na administração de medicamentos

9



Título: Meta 3: Melhorar a segurança na prescrição, no uso e na administração de medicamentos

Autoria: HD Saúde

Sinopse: Os erros de medicação estão entre os eventos mais comuns nas instituições de saúde. O vídeo aborda os principais hiatos da meta 3 para gerar assistência segura e exemplifica medidas para sanar essa problemática.

Duração: 1:22 min

Link: <https://www.youtube.com/watch?v=edd4dKlsOW8>



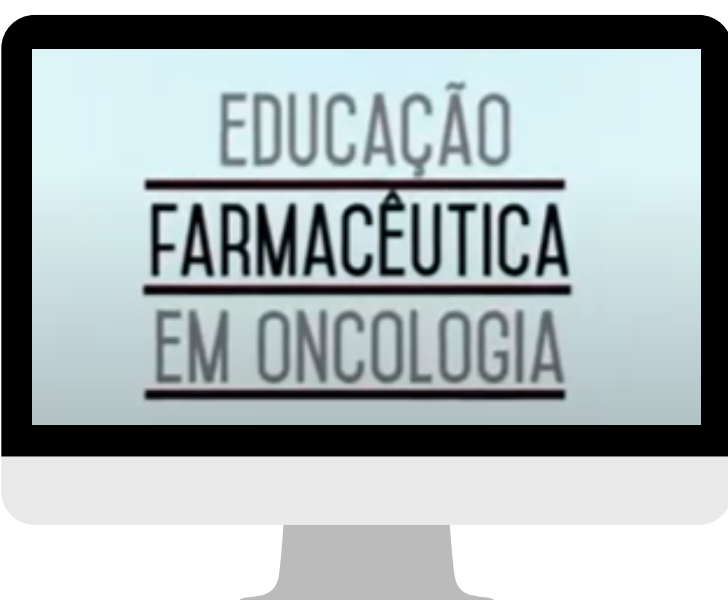
Título: Como garantir a segurança do paciente no uso dos medicamentos

Autoria: Ministério da Saúde

Sinopse: O uso e administração de medicamentos requer muita atenção para evitar danos ao paciente. O Ministério da Saúde retrata medidas a serem adotadas para garantir a segurança dos pacientes, no que diz respeito ao uso de medicamentos em ambiente hospitalar.

Duração: 1:48min

Link: <https://www.youtube.com/watch?v=cuvh6iDL8Jc>



Título: Segurança do Paciente | Série Educação Farmacêutica em Oncologia

Autoria: TV Saúde Brasil

Sinopse: Para compreender a meta 3, referente a administração de medicamentos, é necessário aprender também os conceitos-chaves sobre segurança do paciente. Nesse sentido, o vídeo com a participação da farmacêutica Annemeri aborda os principais protocolos referentes a segurança do paciente, dando ênfase sobre a importância da prescrição, uso e administração dos medicamentos de modo seguro, incluindo as principais causas de erros e medidas para evitar incidentes.

Duração: 18:47 min

Link: <https://www.youtube.com/watch?v=pfVtSH8xCnI>

Meta 4:

Assegurar a cirurgia em local de intervenção, procedimento e paciente correto

10



Título: Cirurgia Segura

Autoria: Proqualis Segurança do Paciente

Sinopse: A cirurgia segura é a meta 4 da segurança do paciente. O vídeo ilustra a importância da realização do checklist de cirurgia segura, sendo uma das estratégias para evitar eventos adversos em cirurgias.

Duração: 10:08 min

Link: <https://www.youtube.com/watch?v=mxHft7A9M2E&t=13s>



Título: Cirurgia Segura - Hospital Alemão Oswaldo Cruz

Autoria: Proqualis Segurança do Paciente

Sinopse: A cirurgia segura prevê a cirurgia em local de intervenção, paciente e procedimento correto. O vídeo aborda a aplicação do checklist de cirurgia segura em um hospital com o objetivo de evitar erros nesse processo e garantir qualidade na assistência.

Duração: 6:21 min

Link: https://www.youtube.com/watch?v=2_dX7bl9RIE&t=47s



Título: Cuidado de Enfermagem e Segurança do Paciente no Centro Cirúrgico: Paramentação Cirúrgica

Autoria: NAPEAD

Sinopse: A paramentação cirúrgica é uma importante técnica realizada no Centro Cirúrgico, devendo-se estar atento para o risco de infecção nesse ambiente, visando a segurança profissional e do paciente. Nesse sentido, o vídeo aborda a finalidade da paramentação cirúrgica, materiais necessários para paramentação, como realizar o procedimento e os cuidados após estar paramentado.

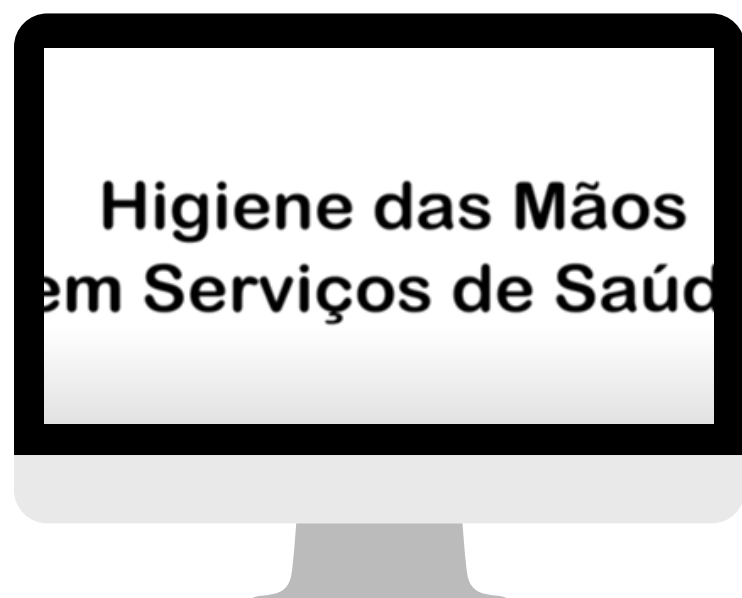
Duração: 4:14 min

Link: <https://www.youtube.com/watch?v=Tbhykaoc7rg>

Meta 5:

Higienizar as mãos para evitar infecções

11



Título: Higienização das Mãos

Autoria: Proqualis

Sinopse: A higienização das mãos corresponde à meta 5 de Segurança do Paciente e é pela falha desse ato que muitas infecções são ocasionadas. Desse modo, o vídeo aborda a importância da higienização das mãos, as consequências da má higienização e/ou não higienização, os 5 momentos para realizar essa ação e a estratégia multimodal para melhorar a higienização das mãos e reduzir as infecções relacionadas à assistência à saúde.

Duração: 12:07 min

Link: <https://www.youtube.com/watch?v=S44nIXtdpVg>



Título: Segurança do paciente - Passo a passo da higiene das mãos

Autoria: Instituto de Radiologia HCFMUSP

Sinopse: A higiene das mãos é uma das mais importantes ações para redução da infecção relacionada à assistência à saúde. Aprenda a realizar a higienização das mãos com água e sabão seguindo as orientações do vídeo.

Duração: 1:25 min

Link: <https://www.youtube.com/watch?v=DbiQl1C5b1c>

Meta 6:

Reduzir o risco de lesão por pressão

12



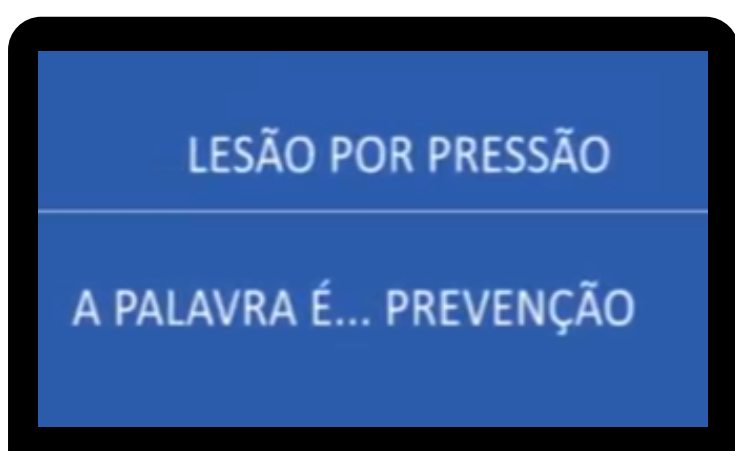
Título: Prevenção de Úlceras por Pressão

Autoria: Proqualis

Sinopse: A prevenção da lesão por pressão corresponde à Meta 6 de Segurança do paciente. Nesse sentido é necessário que o profissional de saúde conheça os fatores de risco e as consequências do surgimento da lesão por pressão, para que seja possível prevenir e garantir a qualidade do cuidado.

Duração: 12:50 min

Link: <https://www.youtube.com/watch?v=4ZA37WcCNSQ>



Título: Segurança do Paciente: Prevenção de Lesão por Pressão

Autoria: Hospital Monte Sinai Juiz de Fora

Sinopse: As lesões cutâneas são preveníveis. O hospital Monte Sinai aborda maneiras de realizar a prevenção das lesões por pressão, em conjunto com equipe multidisciplinar, para qualificar a assistência prestada ao paciente.

Duração: 6:07 min

Link: https://www.youtube.com/watch?v=0q1-_quCtsc



Título: Lesão por Pressão

Autoria: Hospital Albert Einstein

Sinopse: As lesões por pressão são feridas originadas por pressão sobre o tecido e ocasionadas por multifatores que podem ser evitadas. O vídeo apresenta o conceito de lesão por pressão, como se dá a sua formação e abordagens para prever o surgimento dessas lesões

Duração: 3:40 min

Link: https://www.youtube.com/watch?v=jucGPhXoU_A

Meta 6:

Reduzir o risco de quedas

13



Título: Como prevenir quedas no ambiente hospitalar

Autoria: Hospital Israelita Albert Einstein

Sinopse: A queda no ambiente hospitalar é evento muito comum, no qual pode não causar danos como também pode gerar danos catastróficos. O vídeo apresenta relato de um paciente sobre esse incidente e também aborda as principais medidas de prevenção realizadas pelo Hospital Albert Einstein para evitar quedas no ambiente hospitalar.

Duração: 3:54 min

Link: <https://www.youtube.com/watch?v=-igc77frMuE&t=56s>



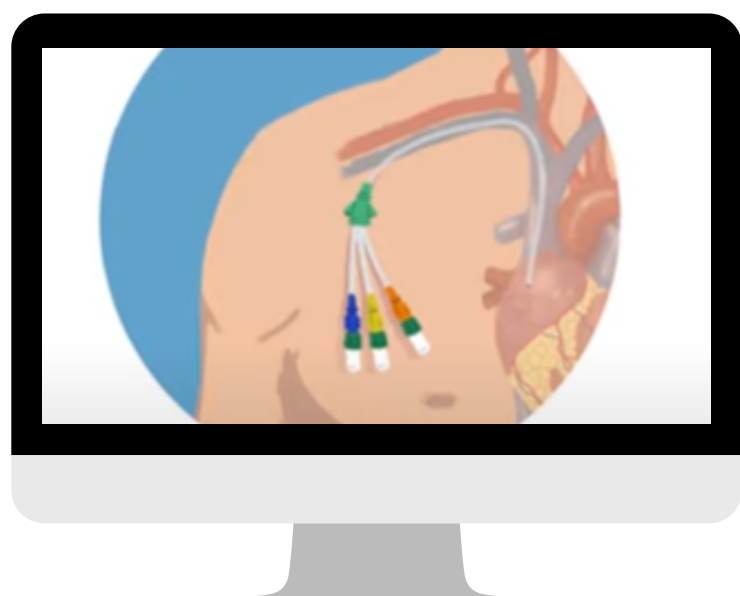
Título: Vídeo Educativo - Prevenção de Quedas Utilizando Escala de Risco

Autoria: LabQualiSeg UFF/ Ms Enfa Daniele Maciel e Dr^a Enf^a Ana Karine Brum

Sinopse: As quedas correspondem a um dos principais eventos adversos que acontecem nos hospitais e um dos mais notificados segundo o NOTIVISA. O vídeo aborda como aplicar a escala de Morse para avaliar o risco de queda no paciente.

Duração: 5:38 min

Link: <https://www.youtube.com/watch?v=btNFQW9arcc>



Titulo: Principais medidas de prevenção de infecção de corrente sanguínea

Autoria: Hospital Moinhos

Sinopse: A infecção de corrente sanguínea pode ser classificada em primária e secundária, geralmente estando associada a implantação de um cateter central e que quando mal tratada pode levar a sepse e óbito. O vídeo apresenta medidas para prevenir essa problemática, visto que essa infecção tem alto potencial prevenível.

Duração: 3:20 min

Link: <https://www.youtube.com/watch?v=KaSdpYfcXEY&t=31s>



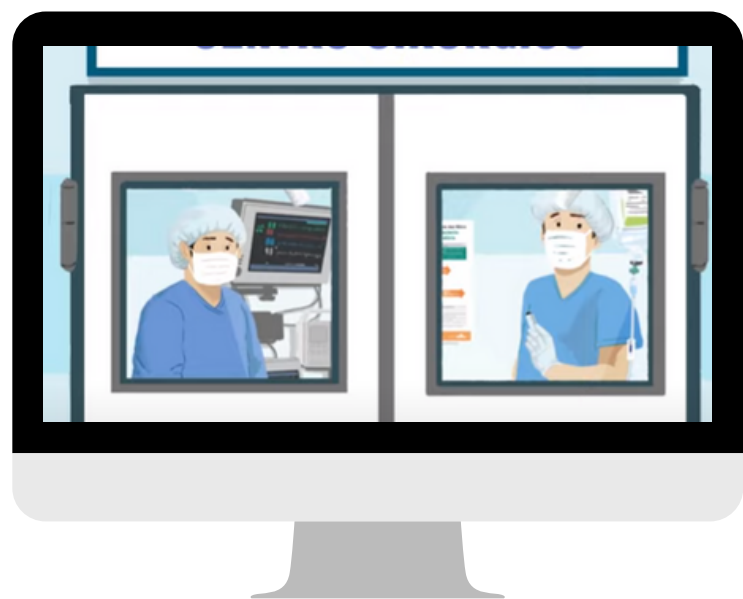
Titulo: Principais Medidas de Prevenção de pneumonia associada à ventilação mecânica

Autoria: Hospital Moinhos

Sinopse: O tubo endotraqueal facilita a migração das bactérias para os pulmões, levando a pneumonia. É necessário ter atenção a esses paciente que requer uso dessa terapia, desse modo o vídeo aborda estratégias para prevenção de pneumonia associada à ventilação mecânica.

Duração: 3:14 min

Link: <https://www.youtube.com/watch?v=fYW-0C9Rc4I&t=30s>



Título: Principais Medidas de Prevenção de Infecção de Sítio Cirúrgico

Autoria: Hospital Moinhos

Sinopse: As infecções de sítio cirúrgico geram maior tempo de internação, maiores gastos e podem ser preveníveis em sua maioria. Nesse sentido, o Hospital Moinhos traz as principais medidas de prevenção para evitar as infecções no sítio cirúrgico.

Duração: 3:52 min

Link: <https://www.youtube.com/watch?v=lsqF6N0tpLM&t=54s>



Título: Principais Medidas de Prevenção de infecção do trato urinário associado a cateter vesical de demora

Autoria: Hospital Moinhos

Sinopse: O uso do cateter vesical de demora requer cuidados desde da inserção até a manipulação pois podem gerar infecções no trato urinário, provocando complicação no quadro clínico e aumento de tempo hospitalar. O vídeo apresenta medidas para evitar essa problemática e melhorar a qualidade da assistência.

Duração: 3:28 min

Link: <https://www.youtube.com/watch?v=VFul1RGS0qU>

