

Recursos para aulas a distância



🏠 > Cursos > Universidade Aberta do Brasil > Cursos 2019 > Curso de Licenciatura em Matemática EAD >

Sala de coordenações > Cursos > Recursos EAD

CURSO RECURSOS PARA AULAS A DISTÂNCIA

Editar ▾



Caros cursistas, sejam bem vindos ao nosso curso.

Neste espaço iremos abordar diversos recursos que podem ser de grande utilidade na preparação de aulas na Educação a Distância.

A ideia deste curso é ser AUTO INSTRUCIONAL, ou seja, sem a participação ativa de um mediador.

Vocês terão um espaço para praticar as atividades, mas a conclusão do curso dar-se-á mediante a visualização ativa dos recursos obrigatórios e da participação nos fóruns disponibilizados dentro dos módulos.

Bom curso a todos.

Link para a sala de práticas: <http://dead.iffarroupilha.edu.br/course/view.php?id=1624>

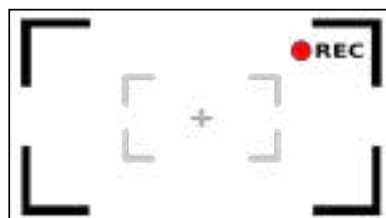
🗨️ Fórum de notícias ✎

Editar ▾ 👤

+ Adicionar uma atividade ou recurso

🗨️ O que você precisa saber sobre vídeos

Editar ▾




Neste tópico você irá conhecer alguns cuidados na produção de vídeos. Oferecemos materiais que apresentam ferramentas para a gravação de vídeos e postagem dos mesmos no Youtube.



Na atividade você irá praticar a produção e disponibilização de suas gravações, postando o link do seu vídeo no fórum.

✚ MATERIAL OBRIGATÓRIO



Editar ▾

✚  WebTV IFFar - Orientações para Videoaulas 



Editar ▾

✚  Tutorial OBS STUDIO - Para iniciantes - Parte 1 - Gravação de tela 

Editar ▾

✚  Tutorial OBS STUDIO - Para Iniciantes - Parte 2 - Gravação de tela 


Editar ▾

✚  Tutorial para postar vídeo no Youtube antes de postar no Moodle 

Editar ▾

✚ MATERIAL COMPLEMENTAR



Editar ▾

✚  Como incorporar um vídeo no recurso página do Moodle 

Editar ▾

✚ ATIVIDADE

Editar ▾

✚  Vamos praticar? Faça o seu vídeo e poste aqui 

Editar ▾ 

+ Adicionar uma atividade ou recurso

✚ Interações síncronas e assíncronas - Fóruns e Chats

Editar ▾





Neste tópico você terá acesso a explicações sobre o uso de fóruns e chat no moodle.



É importante conhecer os tipos de recursos disponíveis para interações síncronas e assíncronas e quais são as melhores escolhas de acordo com os objetivos da aula proposta.

✚ MATERIAL OBRIGATÓRIO

Editar ▾

✚  Vídeo - Tipos de fóruns do Moodle 


Editar ▾

✚  Vídeo - Como criar um chat no Moodle 



Editar ▾

✚ MATERIAL COMPLEMENTAR

Editar ▾

✚  Vídeo - Como criar o fórum geral 

Editar ▾

✚  Vídeo - Como criar um fórum de perguntas e respostas 

Editar ▾

✚ ATIVIDADE

Editar ▾

Pratique a criação de fóruns e chat na sala de práticas deste curso.

Clique aqui para acessar a sala

+ Adicionar uma atividade ou recurso









Neste tópico é abordada a configuração do banco de questões dentro do Moodle.
Ainda, disponibilizamos tutoriais de criação de questões e configuração de provas.

✚ MATERIAL OBRIGATÓRIO



Editar ▾

✚  Vídeo - Como criar um banco de questões no Moodle 

Editar ▾

✚  Vídeo - Como criar um questionário no Moodle 



Editar ▾

✚  Vídeo - Criando questão do tipo Associação 



Editar ▾

✚  Vídeo - Criando questão do tipo Múltipla Escolha 

Editar ▾

✚  Vídeo - Criando questão do tipo Dissertativa 



Editar ▾

✚  Vídeo - Criando questão do tipo Verdadeiro e Falso 

Editar ▾

✚ MATERIAL COMPLEMENTAR

Editar ▾

✚  Configurar banco de questões 

Editar ▾

✚ ATIVIDADE

Editar ▾

Pratique a configuração do banco de questões, da criação de categorias e de questões na sala de práticas deste curso.

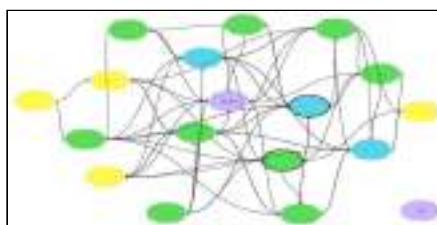
Clique aqui para acessar a sala

Aproveite para adicionar no seu tópico um recurso do tipo questionário usando as questões do banco de questões que você criou.

[+ Adicionar uma atividade ou recurso](#)

✚ Produção de conteúdo criativo

Editar ▾



Neste tópico você terá alguns tutoriais para a criação de conteúdos dinâmicos e criativos dentro de ferramentas externas ao Moodle.



Não esqueça de postar as suas criações no fórum deste módulo.

✚ MATERIAL OBRIGATÓRIO

Editar

✚  Vídeo - Como fazer apresentação interativa no Genially 



Editar

✚  Vídeo - Como criar jogos online no Genially 

Editar

✚  Vídeo - Mapas conceituais online - Cmap Cloud 



Editar

✚  Vídeo - como criar uma nuvem de palavras no Google DOCS 



Editar

✚ MATERIAL COMPLEMENTAR

Editar

✚  Vídeo - Inserir documentos e formulários do Google no Genially 



Editar

✚  Outras ferramentas criativas 

Editar

✚ ATIVIDADE

Editar

✚  Mostre aqui as suas produções 

Editar

+ Adicionar uma atividade ou recurso

✚ Produção de material didático no Moodle

Editar





Neste tópico você terá a sua disposição materiais que poderão auxiliar na produção de materiais didáticos dentro das ferramentas do Ambiente virtual Moodle.



Pratique o que você aprender aqui na sala de práticas do curso.

✚ MATERIAL OBRIGATÓRIO

Editar

✚  Vídeo - Criação de livros no Moodle 



Editar

✚  Vídeo - Como criar uma página no Moodle 

Editar

✚ MATERIAL COMPLEMENTAR

Editar

✚  Vídeo - Como adicionar o recurso Livro no Moodle 

Editar

✚ ATIVIDADE

Editar

Crie um livro e uma página no seu tópico de aula dentro da sala de práticas deste curso. A temática é livre.

Clique aqui para acessar a sala

+ Adicionar uma atividade ou recurso

✚ Produção de atividades lúdicas no Moodle - Jogos

Editar



Neste tópico você irá conhecer as configurações para criação de jogos no Moodle.

Como atividades você poderá se divertir com os jogos criados.

Você também pode praticar a criação desses jogos na sala de práticas deste curso.

Clique aqui para acessar a sala.

✚ MATERIAL OBRIGATÓRIO

Editar ▾



✚  Vídeo - Jogo da força e palavras cruzadas ✎

Editar ▾



✚  Tutorial do Moodle - Adicionar jogos a partir do Glossário ✎


Editar ▾



✚ MATERIAL COMPLEMENTAR


Editar ▾



✚  Vídeo - jogo palavras cruzadas ✎


Editar ▾



✚  Vídeo - jogo palavras cruzadas ✎

Editar ▾



✚  Tutorial - Forca e Palavras Cruzadas ✎


Editar ▾



✚ ATIVIDADE


Editar ▾



✚  Glossário Teste para Jogos ✎


Editar ▾



✚  Jogo da Forca ✎


Editar ▾



✚  Palavras-cruzadas ✎

Editar ▾



✚  Sopa de Letras ✎

Editar ▾



[+ Adicionar uma atividade ou recurso](#)

✚ Atividades - Tarefa e Wiki

Editar ▾




Neste tópico você terá a sua disposição um tutorial para importação de recursos já desenvolvidos em outras disciplinas.

Além disso, você poderá verificar como podem ser configuradas as avaliações realizadas através de atividades do tipo tarefa.

✚ MATERIAL OBRIGATÓRIO


Editar ▾



✚  Como importar conteúdos e recursos de outras disciplinas ✎


Editar ▾



✚  Como inserir uma atividade do tipo Tarefa ✎

Editar ▾



✚  Como corrigir uma atividade do tipo tarefa ✎

Editar ▾



ATIVIDADE

Crie uma atividade do tipo tarefa e uma atividade do tipo wiki na sala de práticas deste curso.

Clique aqui para acessar a sala

[+ Adicionar uma atividade ou recurso](#)

Certificado do curso

Editar 

Como descrito no tópico inicial, este curso é AUTO INSTRUCIONAL.

A conclusão do mesmo e a liberação do certificado dar-se-á mediante a visualização de todos os materiais disponibilizados nos tópicos.

As práticas não serão contabilizadas para geração do certificado, contudo serão fundamentais na sua aprendizagem. Não deixe de aproveitar este espaço.

Desejamos a todos um ótimo curso.

CERTIFICADO

Editar  

Disponível se:

- A atividade **WebTV IFFar - Orientações para Videoaulas** esteja marcada como concluída
- A atividade **Tutorial OBS STUDIO - Para iniciantes - Parte 1 - Gravação de tela** esteja marcada como concluída
- A atividade **Tutorial OBS STUDIO - Para Iniciantes - Parte 2 - Gravação de tela** esteja marcada como concluída
- A atividade **Tutorial para postar vídeo no Youtube antes de postar no Moodle** esteja marcada como concluída
- A atividade **Vídeo - Tipos de fóruns do Moodle** esteja marcada como concluída
- A atividade **Vídeo - Como criar um chat no Moodle** esteja marcada como concluída
- A atividade **Vídeo - Como criar um banco de questões no Moodle** esteja marcada como concluída
- A atividade **Vídeo - Como criar um questionário no Moodle** esteja marcada como concluída
- A atividade **Vídeo - Criando questão do tipo Associação** esteja marcada como concluída
- A atividade **Vídeo - Criando questão do tipo Múltipla Escolha** esteja marcada como concluída
- A atividade **Vídeo - Criando questão do tipo Dissertativa** esteja marcada como concluída
- A atividade **Vídeo - Criando questão do tipo Verdadeiro e Falso** esteja marcada como concluída
- A atividade **Vídeo - Como fazer apresentação interativa no Genially** esteja marcada como concluída
- A atividade **Vídeo - Como criar jogos online no Genially** esteja marcada como concluída
- A atividade **Vídeo - Mapas conceituais online - Cmap Cloud** esteja marcada como concluída
- A atividade **Vídeo - como criar uma nuvem de palavras no Google DOCS** esteja marcada como concluída
- A atividade **Mostre aqui as suas produções** esteja marcada como concluída
- A atividade **Vídeo - Como criar uma página no Moodle** esteja marcada como concluída
- A atividade **Vídeo - Como adicionar o recurso Livro no Moodle** esteja marcada como concluída
- A atividade **Vídeo - Jogo da força e palavras cruzadas** esteja marcada como concluída
- A atividade **Tutorial do Moodle - Adicionar jogos a partir do Glossário** esteja marcada como concluída
- A atividade **Como importar conteúdos e recursos de outras disciplinas** esteja marcada como concluída
- A atividade **Como inserir uma atividade do tipo Tarefa** esteja marcada como concluída
- A atividade **Como corrigir uma atividade do tipo tarefa** esteja marcada como concluída
- A atividade **Vídeo - Como adicionar Wiki no Moodle** esteja marcada como concluída

- A atividade **Vamos praticar? Faça o seu vídeo e poste aqui** esteja marcada como concluída

[+ Adicionar uma atividade ou recurso](#)



Pesquisar nos fóruns



Vai

Pesquisa Avançada 

Últimas notícias



Acrescentar um novo tópico...

(Nenhuma notícia publicada)

Próximos eventos



Não há nenhum evento próximo

[Ir ao calendário...](#)

[Novo evento...](#)

Atividade recente



Atividade desde domingo, 1 Mai 2022, 10:15
[Relatório completo da atividade recente..](#)

Nenhuma atividade recente


Navegação



Administração



Administração do curso

 [Desativar edição](#)

■ [Seletor de atividades desabilitado](#)

 [Editar configurações](#)


 Conclusão de curso

Usuários


 Filtros

Relatórios

 Notas

 Configuração do Livro de Notas

Emblemas

 Backup


 Restaurar

 Importar

 Publicar

 Reconfigurar

Banco de questões

 Manage QR links

Mudar papel para...

Administração do site

Adicionar um bloco

Adicionar...



Instituto Federal de Educação, Ciência e Tecnologia Farroupilha

Alameda Santiago do Chile, 195 - Nossa Sra. das Dores - CEP 97050-685 - Santa Maria/RS.

Telefone: (55) 3218-9800

Diretoria de Educação a Distância (PROEN/IFFar)

Avenida Pedro Cezar Saccol / Eixo Secundário 8 - Distrito Agro-Industrial - CEP 97030-440 - Santa Maria/RS.

Suporte Moodle: suporte.moodle@iffarroupilha.edu.br

Telefone: (55) 3218-9860