

The background features a light gray gradient with several realistic water droplets of various sizes scattered across the surface. A dark blue rectangular box is positioned in the center, containing white text.

AULA: ARTE RUPESTRE

DISCIPLINA: ARTES


PROFESSORA: IRENILZA GOMES CAVALCANTE

The background is a light gray gradient with several realistic water droplets of various sizes scattered across it. A faint, circular, textured pattern is visible in the upper center of the image.

A ARTE RUPESTRE

O QUE É ARTE RUPESTRE?

- É UM AMPLO CONJUNTO DESENHOS, PINTURAS E INSCRIÇÕES REALIZADAS NAS PAREDES DAS CAVERNAS, NO PERÍODO DENOMINADO “PRÉ-HISTÓRICO”.
- AS PINTURAS RUPESTRES SÃO UMA IMPORTANTE FONTE DE INFORMAÇÃO SOBRE O TEMPO E OS COSTUMES DE ALGUNS GRUPOS HUMANOS.



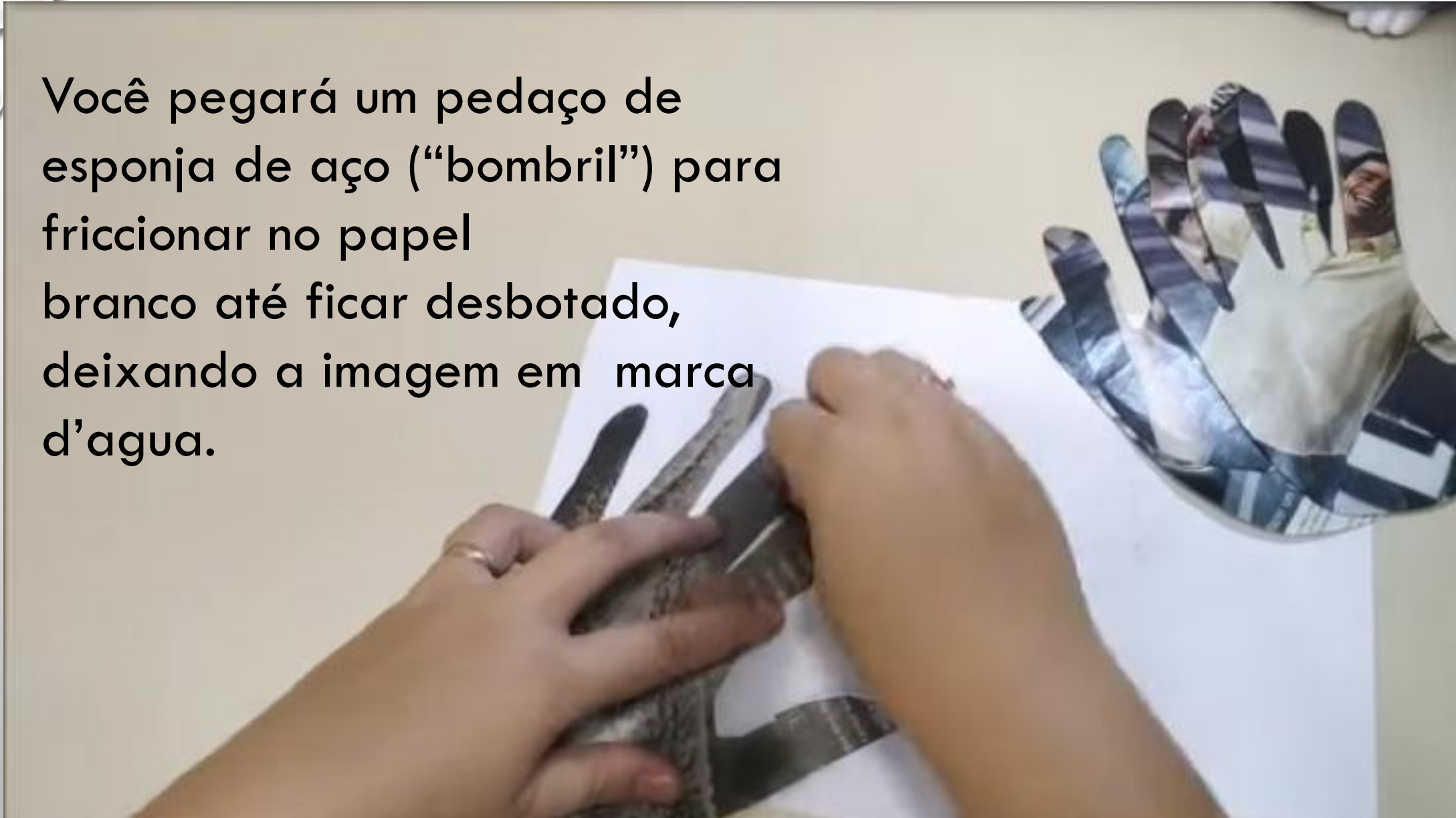
FUNDO PARA FAZER O DESENHO DA ARTE RUPESTRE





Você deverá recortar da Revista
5 modelos de 🖐 para fazer o
fundo.
Capriche!

Você pegará um pedaço de esponja de aço (“bombril”) para friccionar no papel branco até ficar desbotado, deixando a imagem em marca d’água.




Até que fique assim:



APÓS FAZER O FUNDO, DESENHE A CENA COM
CANETINHAS PRETAS.
(EXEMPLOS DE CENA NO PRÓXIMO SLIDE).



MODELOS DAS CENAS



Referências

GOMBRICH, E. H. *A história da arte*. 16. ed. Rio de Janeiro: LTC, 1999.

HONOUR, Hugh e FLEMING, John. *Historia mundial del arte*. Barcelona: Akal, 2004

JANSON, H. W. *História geral da arte: o mundo antigo e a Idade Média*. São Paulo: Martins Fontes, 2007.