

Produto Educacional

Curso de Formação de Monitores para a Semana do Meio Ambiente

Esse produto educacional é fruto da pesquisa de mestrado intitulada “**SEMANA DO MEIO AMBIENTE NO IFMS: CONCEPÇÕES E PRÁTICAS NO CURRÍCULO INTEGRADO**”, realizada no Mestrado em Educação Profissional e Tecnológica (ProfEPT), ofertado pelo Instituto Federal de Educação, Ciência e Tecnologia de Mato Grosso do Sul - Campus de Campo Grande, e foi desenvolvido e aplicado como um Curso de Formação de Monitores para a Semana do Meio Ambiente, disponibilizado na plataforma Moodle do Instituto Federal de Mato Grosso do Sul (IFMS), ofertado aos estudantes do Campus Campo Grande (MS) inscritos como monitores nos eventos institucionais promovidos no ano de 2025 e pode ser acessado por meio do endereço eletrônico: <https://ead.ifms.edu.br/course/view.php?id=38905>.

Autoras: Maura Cervigne Craveiro

Prof.^a Dr.^a Marilyn Aparecida Errobidarte de Matos

Curso de Formação de Monitores para a Semana do Meio Ambiente

Este curso foi pensado para formar indivíduos comprometidos em disseminar conhecimentos técnico-científicos e práticas sustentáveis que promovam a conservação ambiental e fomentem uma cidadania ambientalmente responsável.

A proteção do meio ambiente transcende as obrigações legais; trata-se de uma responsabilidade ética e de um compromisso social. O meio ambiente constitui um bem comum, cuja preservação é essencial para assegurar a qualidade de vida e a sustentabilidade dos ecossistemas.

Esse cuidado deve ser intrínseco ao exercício pleno da cidadania, pautado por ações informadas e conscientes.

O papel da escola nesse processo é central, ao possibilitar a formação de indivíduos capazes de compreender o meio ambiente não como uma abstração, mas como um sistema dinâmico, interdependente e concreto, cuja conservação exige esforço coletivo. O IFMS forma os estudantes para a vida, portanto, o tema meio ambiente deve fazer parte de todas as unidades curriculares, independente se disciplinas técnicas ou do núcleo comum, pois a educação ambiental no contexto escolar proporciona uma abordagem integrada, articulando conhecimentos interdisciplinares e desenvolvendo competências críticas voltadas para a análise e resolução de problemas ambientais.

O curso busca com que seu participante assuma um papel estratégico na Semana do Meio Ambiente (SMA), atuando como agente multiplicador do conhecimento, mobilizando e inspirando outros estudantes e também professores, a compreenderem a SMA como um evento importante e necessário para promover transformação cultural em prol da sustentabilidade.

Contribuindo para uma sociedade ambientalmente consciente e garantindo um futuro equilibrado para as próximas gerações.

FICHA CATALOGRÁFICA

Craveiro, Maura Cervigne

C898c Curso de formação de monitores para a Semana do Meio Ambiente /
Maura Cervigne Craveiro, Marilyn Aparecida Errobidarte de Matos.
– Campo Grande-MS, 2025.

10 p. : il. color ; 29 cm.

Produto educacional (Mestrado em Educação Profissional e
Tecnológica) – Programa de Pós-Graduação em Educação
Profissional e Tecnológica, Instituto Federal de Mato Grosso do Sul
IFMS, Campus Campo Grande, 2025.

Orientador: Prof. Dra. Marilyn Aparecida Errobidarte de
Matos.

1. Produto educacional. 2. Interdisciplinaridade. 3. Ensino
integral. 4. Educação omnilateral. I. Matos, Marilyn Aparecida Errobidarte
de. II. Instituto Federal de Mato Grosso do Sul. Programa de
Pós-Graduação em Educação Profissional e Tecnológica. III. Título.
CDD 23. ed. 370.7

Ficha catalográfica elaborada pela Biblioteca Campus Campo Grande -
IFMS Bibliotecária: Paula F. K. Iseki Marques CRB1 – n. 2502

O Curso está dividido em 5 módulos

- APRESENTAÇÃO
- Conceitos importantes para entender o IFMS;
- Por que o nosso currículo é diferente?
- Conceito de Meio Ambiente;
- O IFMS e a Semana do Meio Ambiente;
- O Papel do Monitor.

Cada módulo contém

- Um vídeo Legendado (sobre o conteúdo do módulo);
- Slides (para complementar o estudo);
- Duas questões de múltipla escolha (para averiguar a compreensão do conteúdo apresentado)

Visualização do Ambiente Virtual



Apresentação



Olá pessoal,

Sejam bem vindos;

Aqui vocês encontrarão:

- Um vídeo de 3:00 minutos que apresentará como o curso foi pensado;
- Slides que servirão para apresentar como o curso foi pensado.

 [Apresentação](#)

 [Saiba como nosso curso foi pensado](#)

[Link - Vídeo Apresentação](#)

[Link - Slides Apresentação](#)

Conceitos importantes para entender o IFMS



Olá pessoal,

Sejam bem vindos;

Conheça como funciona o IFMS.

Nesse primeiro módulo vocês serão convidados a conhecer os Conceitos importantes para entender IFMS; por tanto agora:

- Assista ao vídeo de 2:45 do Módulo 1 e reflita sobre os Conceitos importantes para entender IFMS.
- Leia e reflita sobre o Conceitos importantes para entender IFMS através dos Slides.
- Responda as 2 questões sobre o Módulo 1



Conceitos importantes para entender o IFMS



Saiba mais sobre os conceitos do IFMS



Responda as perguntas do Módulo 01

[Link - Vídeo Módulo 01](#)

[Link - Slides Módulo 01](#)

[Link - Perguntas Módulo 01](#)

Por que o nosso currículo é diferente?






Olá pessoal,

Conheça o que diferencia o IFMS de outras Instituições.

Sejam bem vindos;

Nesse segundo módulo vocês serão convidados a conhecer Por que o currículo do IFMS é diferenciado; por tanto agora:

- Assista ao vídeo de 3:55 do Módulo 2 e reflita sobre o Por que o currículo do IFMS é diferenciado.
- Leia e reflita sobre o Por que o currículo do IFMS é diferenciado através dos Slides.
- Responda as 2 questões sobre o Módulo 2


-  Por que nosso currículo é diferente?
-  Aprenda mais sobre o Currículo diferenciado do IFMS
-  Responda as perguntas do Módulo 02

[Link - Vídeo Módulo 02](#)

[Link - Slides Módulo 02](#)

[Link - Perguntas Módulo 02](#)

Conceito de Meio Ambiente




Olá pessoal,


Sejam bem vindos;

Você sabe o que é Meio Ambiente?

Nesse terceiro módulo vocês serão convidados a conhecer os Conceitos de Meio Ambiente; por tanto agora:

- Assista ao vídeo de 2:57 da Módulo 3 e reflita sobre os Conceitos de Meio Ambiente.
- Leia e reflita sobre os Conceitos de Meio Ambiente através dos Slides.
- Responda as 2 questões sobre o Módulo 3

 Conceito de Meio Ambiente

 Saiba mais sobre os conceitos de Meio Ambiente

 Responda as perguntas do Módulo 03

[Link - Vídeo Módulo 03](#)

[Link - Slides Módulo 03](#)

[Link - Perguntas Módulo 03](#)

O IFMS e a Semana do Meio Ambiente



Olá pessoal,

Sejam bem vindos;

Venha saber sobre o IFMS e a Semana do Meio Ambiente;

Nesse quarto módulo vocês serão convidados a conhecer melhor o IFMS e a Semana do Meio Ambiente; por tanto agora:

- Assista ao vídeo de 4:00 do Módulo 4 e saiba mais sobre o IFMS e a Semana do Meio Ambiente.
- Leia e saiba mais sobre o IFMS e a Semana do Meio Ambiente através dos Slides.
- Responda as 2 questões sobre o Módulo 4



O IFMS E A SEMANA DO MEIO AMBIENTE



Entenda como funciona a semana do Meio Ambiente no IFMS



Responda as perguntas do Módulo 04

[Link - Vídeo Módulo 04](#)

[Link - Slides Módulo 04](#)

[Link - Perguntas Módulo 04](#)

O Papel do Monitor




Olá pessoal,

Sejam bem vindos;

Seu papel é fundamental, entenda o motivo;

Nesse quinto módulo vocês serão convidados a conhecer o Papel do Monitor; por tanto agora:

- Assista ao vídeo de 5:00 do Módulo 5 e saiba mais sobre a importância do Papel do Monitor.
- Leia e saiba mais sobre a importância do Papel do Monitor através dos Slides.
- Responda as 2 questões sobre o Módulo 5

 O PAPEL DO MONITOR

 Veja a sua importância como participante da Semana do Meio Ambiente


 Responda as perguntas do módulo 05

[Link - Vídeo Módulo 05](#)

[Link - Slides Módulo 05](#)

[Link - Perguntas Módulo 05](#)

Avaliação



Esperamos que tenha aproveitado sua participação no curso.

Agora pedimos que reserve alguns minutos para preencher nossa avaliação.

Suas respostas nos ajudam a entender o que funcionou bem e o que podemos melhorar.

Agradecemos sua participação e contribuição!



Venha avaliar o curso

[Link Perguntas do Questionário de Avaliação do Curso](#)