


# PARAMENTAÇÃO E DESPARAMENTAÇÃO DOS EPIS

## PARAMENTAÇÃO

- 1 Higiene das mãos
- ↓
- 2 Avental ou Capote
- ↓
- 3 Máscara
- ↓
- 4 Óculos de proteção
- ↓
- 5 Gorro ou touca
- ↓
- 6 Luvas



## DESPARAMENTAÇÃO

- 1 Luvas
- ↓
- 2 Avental ou Capote
- ↓
- 3 Gorro ou touca
- ↓
- 4 Óculos de proteção
- ↓
- 5 Máscara
- ↓
- 6 Higiene das mãos

Retire o capote ainda no quarto ou box do paciente.  
A máscara deve ser retirada somente após sair do quarto ou distanciar-se do box do paciente.

# DESPARAMENTAÇÃO CORRETA DOS EPIS

## DENTRO DA ÁREA DE ATENDIMENTO



### 1 Luvas

Durante a retirada das luvas evite tocar o lado externo, pois elas estarão contaminadas.



### 3

### Higienize as mãos



### 2

### Avental ou Capote

Durante a retirada do avental ou capote, evite tocar o lado externo, pois estará contaminado.

## SAINDO DA ÁREA DE ATENDIMENTO



### 4

### Gorro ou touca

O Gorro é retirado após o avental ou capote.



### 7

### Máscara cirúrgica ou Máscara de proteção respiratória

Durante a retirada da máscara evite tocar a parte frontal, pois ela estará contaminada. Comece retirando pelas alças.



### 5

### Óculos de proteção

Remova pela lateral ou pelas hastes, considerando que a parte frontal está contaminada. A limpeza e a desinfecção do óculos ou protetor devem ser de acordo com as instruções o fabricante

### 6

### Higienize as mãos



### 8


### Higienize as mãos



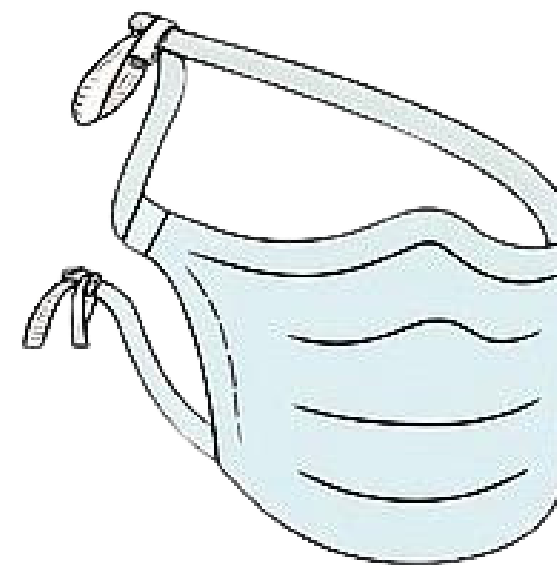
# PRECAUÇÃO POR AEROSSÓIS



HIGIENE DAS MÃOS



FFP2 (N-95)  
PROFISSIONAL



PARA O PACIENTE DURANTE O  
TRANSPORTE



QUARTO PRIVATIVO

- **HIGIENIZE AS MÃOS**

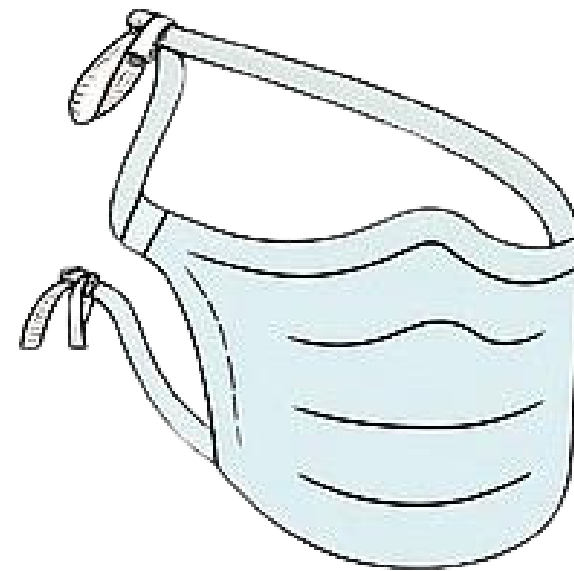
- Indicação: Caso suspeito ou confirmado de infecção por agente transmitido por aerossóis, partículas que ficam suspensas no ar e que são eliminadas pela fala, tosse, espirros de pessoas infectadas (**ex.: tuberculose pulmonar (em paciente maior que 10 anos de idade, varicela, sarampo)**);
- Uso obrigatório de máscara **N95 ou PFF2 pelo profissional** durante todo o tempo em que estiver no quarto, retirar apenas ao sair do quarto e higienizar as mãos;
- O transporte do paciente deve ser evitado, mas quando necessário **o paciente deverá usar máscara cirúrgica durante toda sua permanência fora do quarto.**



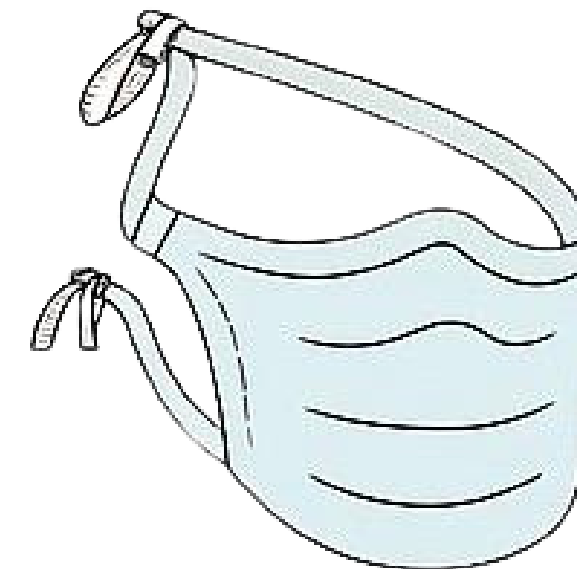
# PRECAUÇÃO DE GOTÍCULAS



HIGIENE DAS MÃOS



PROFISSIONAL



PARA O PACIENTE NO  
TRANSPORTE

- **HIGIENIZE AS MÃOS;**
- Indicações: **Meningites; Coqueluche; Caxumba; Influenza; Rubéola; Bronquiolite; IVAS, etc;**
- Uso obrigatório de máscara cirúrgica pelo profissional.

# PRECAUÇÃO POR GOTÍCULAS + CONTATO



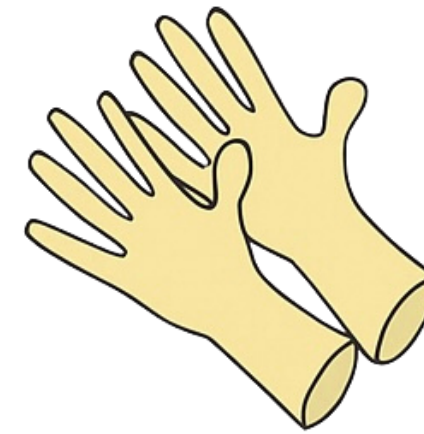
HIGIENE DAS MÃOS



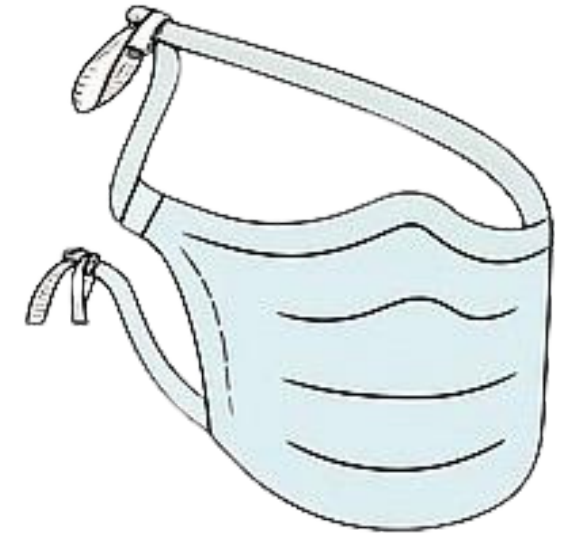
CAPOTE OU AVENTAL



MÁSCARA CIRÚRGICA PARA O PROFISSIONAL



LUVAS



PARA O PACIENTE NO  
TRANSPORTE

- **HIGIENIZE AS MÃOS;**
- Indicações: **COVID**; pacientes que apresentem diagnóstico de doenças respiratórias com necessidade precaução por gotículas - **Meningites; Coqueluche; Caxumba; Influenza; Rubéola; Bronquiolite; IVAS, etc.** associada a casos com indicação de precaução de contato - **infecção ou colonização por microrganismo multirresistente, varicela, infecções de pele e tecidos moles com secreções não contidas no curativo, impetigo, herpes zoster disseminado ou em imunossuprimido; internação recente; transferência interna (da UTI) ou externa; admissão em UTI), etc.**

# PRECAUÇÃO POR AEROSSÓIS + CONTATO



HIGIENE DAS MÃOS



FFP2 (N-95)  
PROFISSIONAL



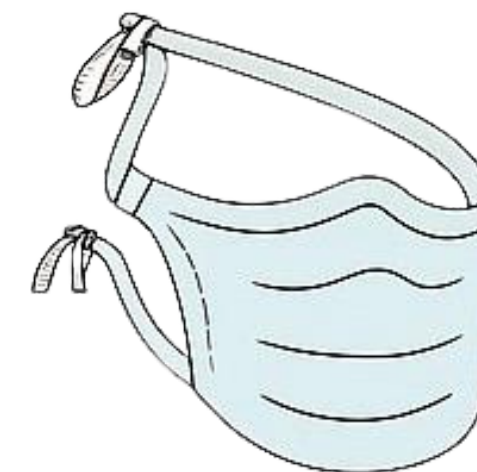
CAPOTE OU AVENTAL



LUVAS



QUARTO PRIVATIVO



PARA O PACIENTE DURANTE O  
TRANSPORTE

- **HIGIENIZE AS MÃOS;**

- Indicações: pacientes que apresentem diagnóstico de doenças respiratórias com necessidade precaução por aerossóis - **tuberculose pulmonar (em pacientes abaixo de 10 anos), varicela, sarampo**; e que ao mesmo tempo tenham indicação de precaução de contato - **infecção ou colonização por microrganismo multirresistente, varicela, infecções de pele e tecidos moles com secreções não contidas no curativo, impetigo, herpes zoster disseminado ou em imunossuprimido; internação recente; transferência interna (da UTI) ou externa; admissão em UTI**, etc.



# PRECAUÇÃO DE CONTATO



HIGIENE DAS MÃOS



CAPOTE OU AVENTAL



LUVAS

- Indicações: **infecção ou colonização por microrganismo multirresistente, varicela, infecções de pele e tecidos moles com secreções não contidas no curativo, impetigo, herpes zoster disseminado ou em imunossuprimido; internação recente; transferência interna (da UTI) ou externa; admissão em UTI), etc.**
- Use luvas e avental durante toda manipulação do paciente, de cateteres e sondas, do circuito e do equipamento ventilatório e de outras superfícies próximas ao leito.
- Coloque-os imediatamente antes do contato com o paciente ou as superfícies e retire-os logo após o uso, higienizando as mãos em seguida

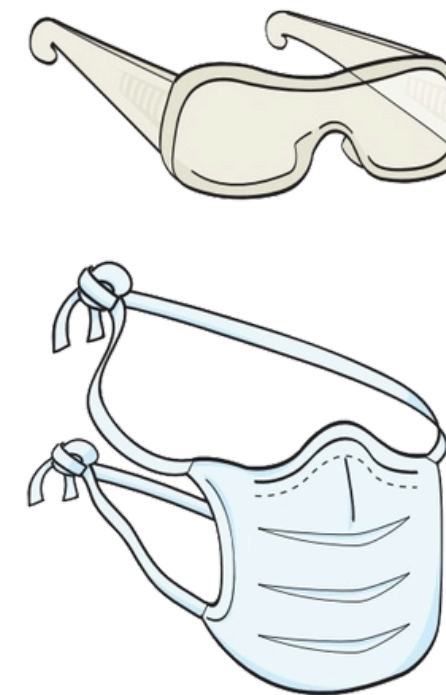
# PRECAUÇÃO PADRÃO



HIGIENE DAS MÃOS



CAPOTE E LUVAS



MÁSCARA CIRÚRGICA E  
ÓCULOS DE PROTEÇÃO



CAIXA DE  
PERFUROCORTANTES

- **HIGIENIZE AS MÃOS;**
- Use luvas quando houver risco de contato com sangue, secreções ou membranas mucosas. Calce-as próximo ao paciente, imediatamente após higienizar as mãos e antes do contato com o paciente e retire-as logo após o uso, higienize as mãos em seguida.
- Use óculos, máscara e/ou avental quando houver risco de contato de sangue ou secreções, para proteção da mucosa de olhos, boca, nariz, roupa e superfícies corporais