

INFOGRÁFICO – PERFIL DA POPULAÇÃO CARCERÁRIA FEMININA NO ESTADO DO PARÁ - 2º SEMESTRE DE 2024



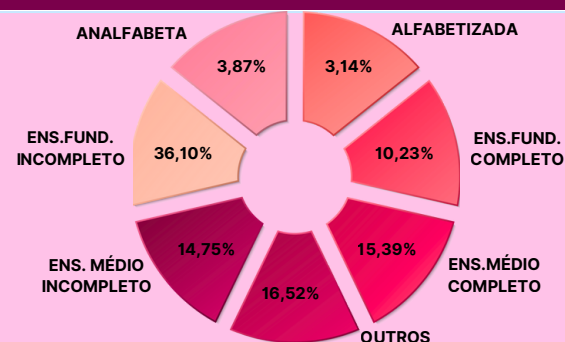
POPULAÇÃO CARCERÁRIA FEMININA

1.241

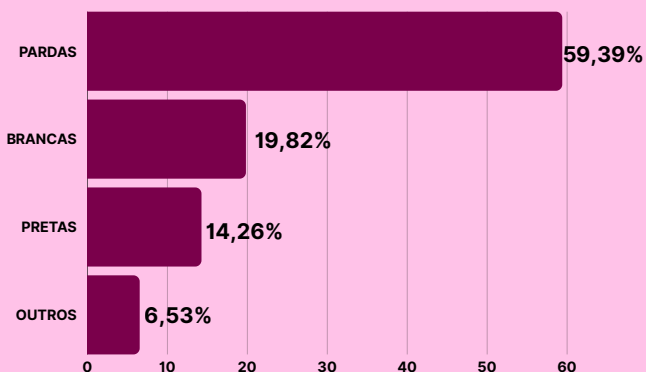


ESCOLARIDADE

Os dados revelam um padrão consistente com pesquisas nacionais: mulheres em situação de encarceramento tendem a apresentar histórico de exclusão escolar, evasão precoce e acesso desigual a oportunidades educacionais.



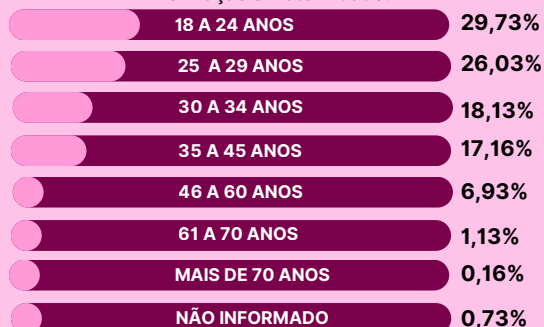
RAÇA/COR/ETNIA



A maioria das mulheres presas no Pará se autodeclara parda. Esse padrão acompanha a realidade demográfica do estado, onde a população parda é majoritária.

FAIXA ETÁRIA

Os dados revelam que o encarceramento feminino no Pará atinge predominantemente mulheres jovens em fase ativa de vida laboral, formação e maternidade.



ESTADO CIVIL



SOLTEIRA
51,01%

PROCEDÊNCIA



ÁREA URBANA - INTERIOR
49,72%



Secretaria de
Segurança Pública
e Defesa Social



REALIZAÇÃO
UNIVERSIDADE FEDERAL DO PARÁ
INSTITUTO DE CIÊNCIAS EXATAS E NATURAIS
PROGRAMA DE PÓS-GRADUAÇÃO EM
SEGURANÇA PÚBLICA
RESOLUÇÃO Nº 5.983/2025-CONSEP/UFGA, DE
15/10/2025.

COMO REFERENCIAR ESSA OBRA
FEIJÓ, ANA VIVIANE DE SOUZA; CARVALHO JÚNIOR, JOSÉ GRACILDO. INFOGRÁFICO – PERFIL DA POPULAÇÃO CARCERÁRIA FEMININA NO ESTADO DO PARÁ, NO 2º SEMESTRE DE 2024. DISPONÍVEL EM: [HTTPS://DOI.ORG/10.5281/ZENODO.17885959](https://doi.org/10.5281/ZENODO.17885959), PROGRAMA DE PÓS-GRADUAÇÃO EM SEGURANÇA PÚBLICA. INSTITUTO DE CIÊNCIAS EXATAS E NATURAIS. UNIVERSIDADE FEDERAL DO PARÁ, 2025.