



PRODUTO TÉCNICO TECNOLÓGICO

PROFSAÚDE

MESTRADO PROFISSIONAL EM SAÚDE DA FAMÍLIA

Retrato da atenção primária e da integração ensino-serviço

Walace Jordão Júnior - Egresso do PROFSAÚDE/ FMB-Unesp;

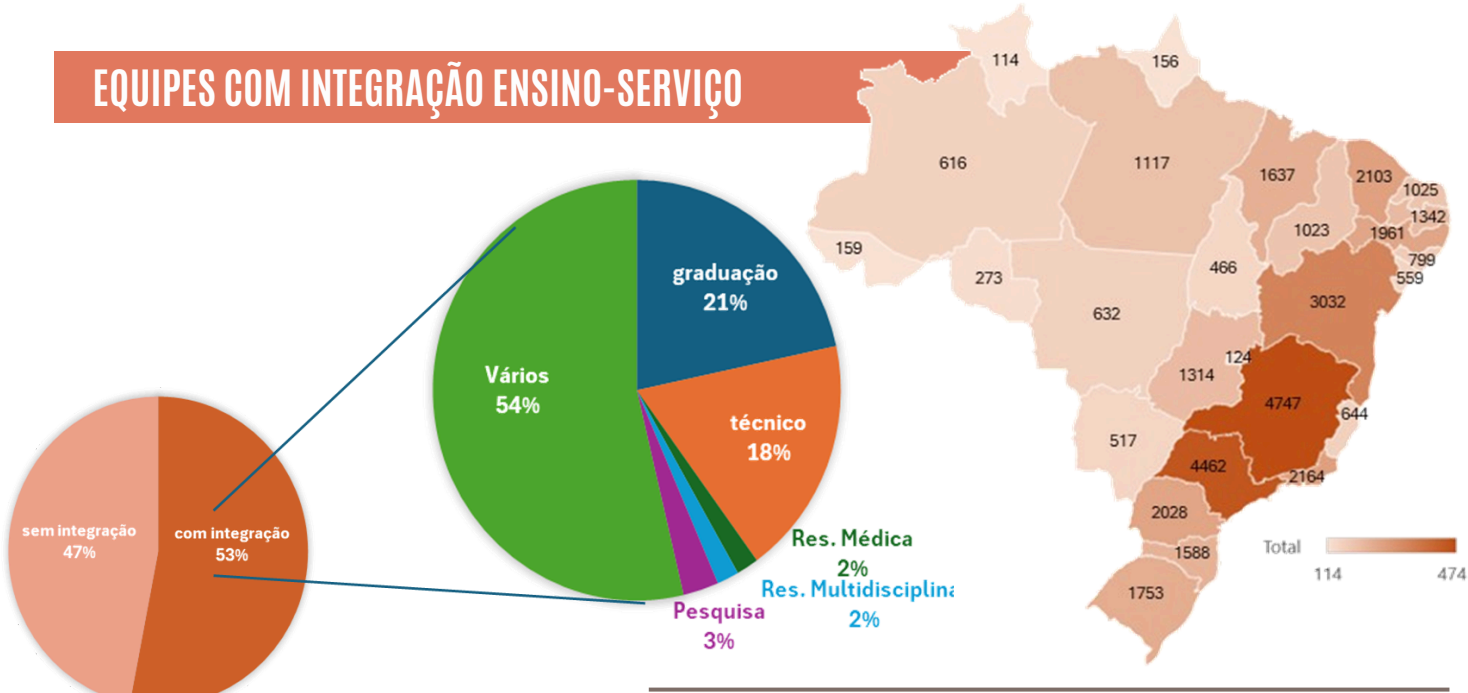
Patricia Rodrigues Sanine - Docente do PROFSAÚDE/FMB-Unesp.

Botucatu
2024

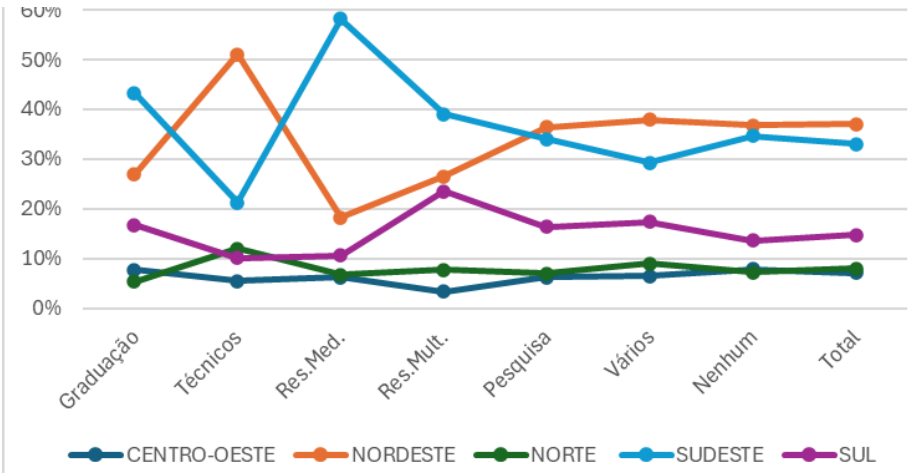
RETRATO DA ATENÇÃO PRIMÁRIA E DA INTEGRAÇÃO ENSINO-SERVIÇO*

APRESENTA-SE AS CARACTERÍSTICAS ESTRUTURAIS DOS SERVIÇOS DE APS E A ORGANIZAÇÃO DAS EQUIPES QUE ACOLHERIAM OS SUJEITOS DOS DIFERENTES NÍVEIS DE ENSINO (MÉDIO E/OU SUPERIOR) EM SUAS ROTINAS DE TRABALHO, SEGUNDO DADOS DO PROGRAMA DE MELHORIA DO ACESSO E DA QUALIDADE (PMAQ-AB) NO ANO DE 2018.

DO TOTAL DE 36.355 EQUIPES SO PAÍS - 17.076 NÃO POSSUI INTEGRAÇÃO COM ENSINO



Distribuição dos sujeitos em formação integrados ao serviços de APS segundo o nível de ensino

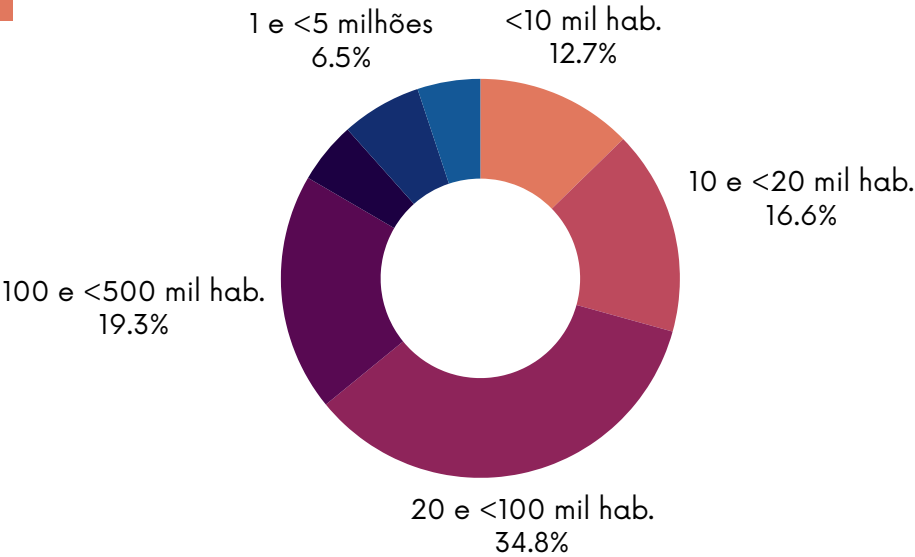


28,3% das equipes foram qualificadas na formação em tutoria/preceptoria

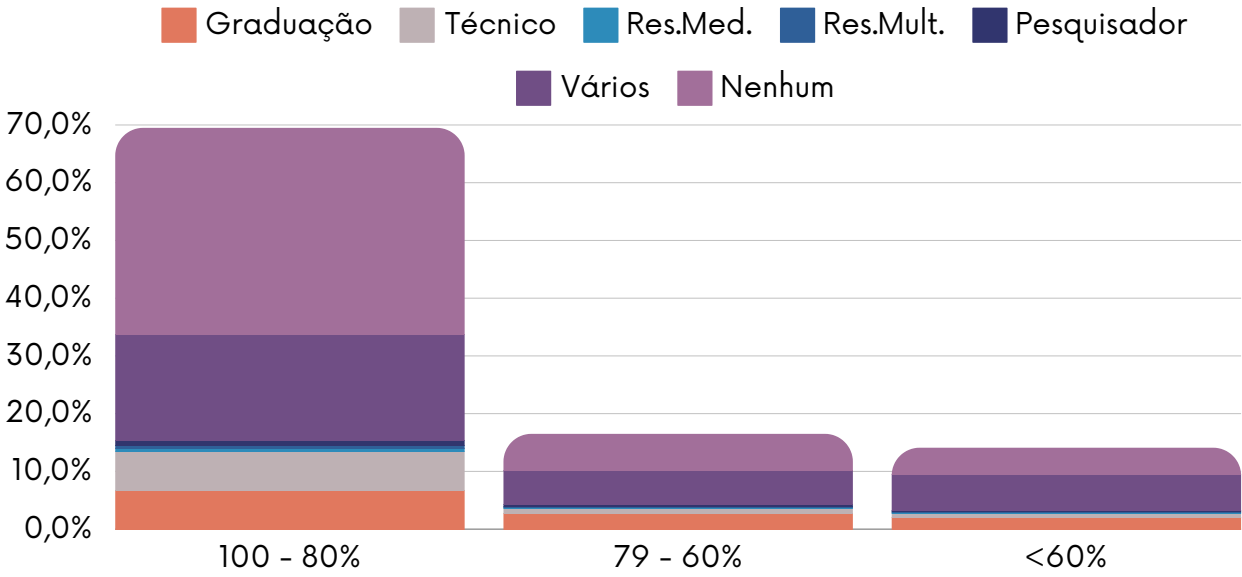


PERFIL DOS MUNICÍPIOS

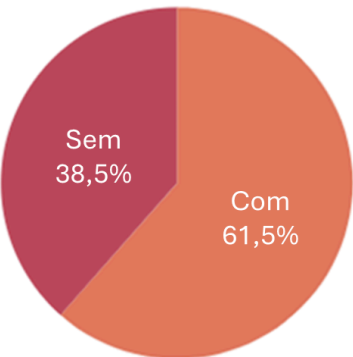
Distribuição das equipes conforme o porte populacional do município



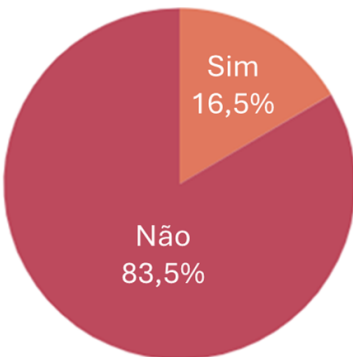
Distribuição das equipes conforme a cobertura populacional estimada na atenção primária municipal, segundo os níveis de ensino



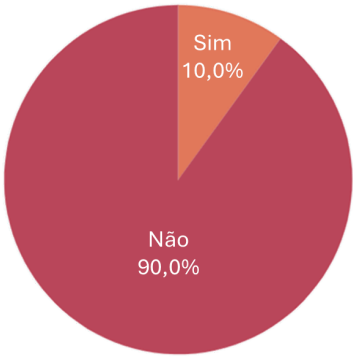
Existência de Unidade de ensino superior



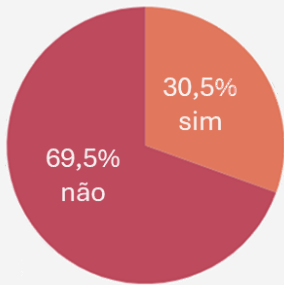
Existência de hospital de ensino e pesquisa credenciado (Ministérios Saúde e Educação)



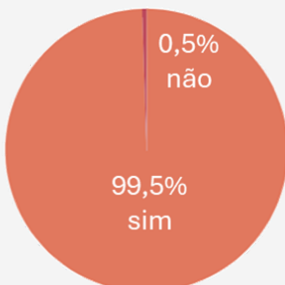
Hospital de ensino e pesquisa sob Responsabilidade da Gestão Municipal



PERFIL DOS SERVIÇOS



Profissional externo a equipe mínima/NASF



Existência de Agente Comunitário

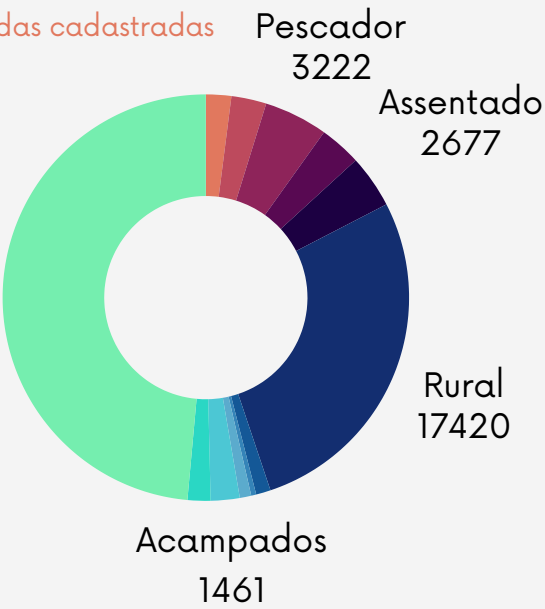


Existência de gerente

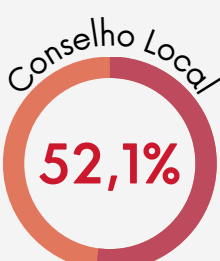
Número de equipes que possuem populações vulnerabilizadas cadastradas

0,3% não possui populações vulnerabilizadas cadastradas

Pessoas com deficiência
30827



Participação popular

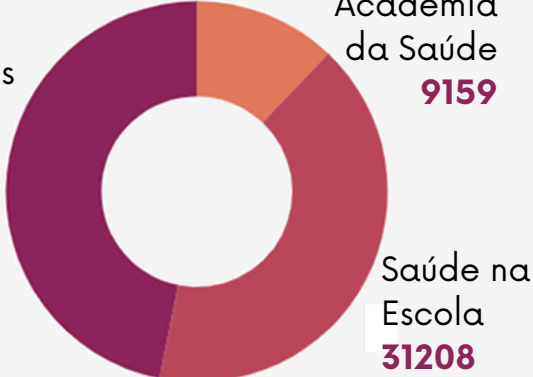


Porte do serviço



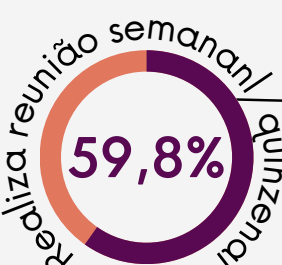
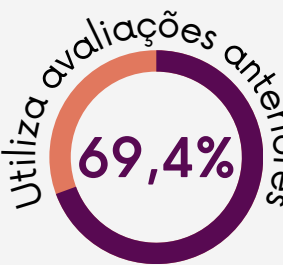
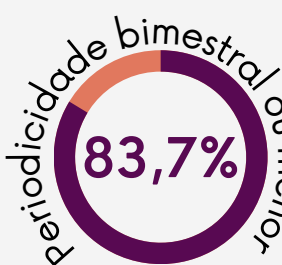
Apoio externo recebido

Em casos complexos
35597



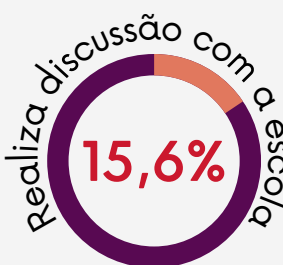
CONDIÇÕES ORGANIZACIONAIS DAS EQUIPES

Planejamento do processo de trabalho

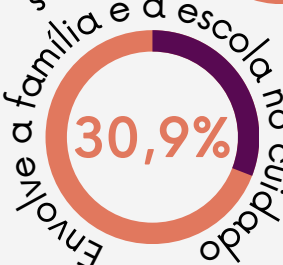
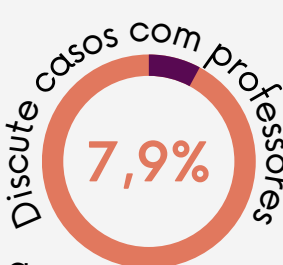
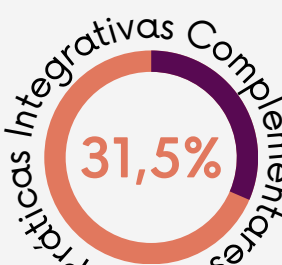


Atenção às vulnerabilidades do território e dos usuários

78,5% equipes organizam a atenção às vulnerabilidades do território e dos usuários

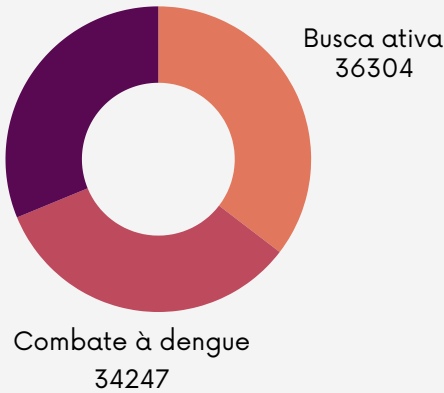


Ações ofertadas de promoção em saúde e prevenção de agravos



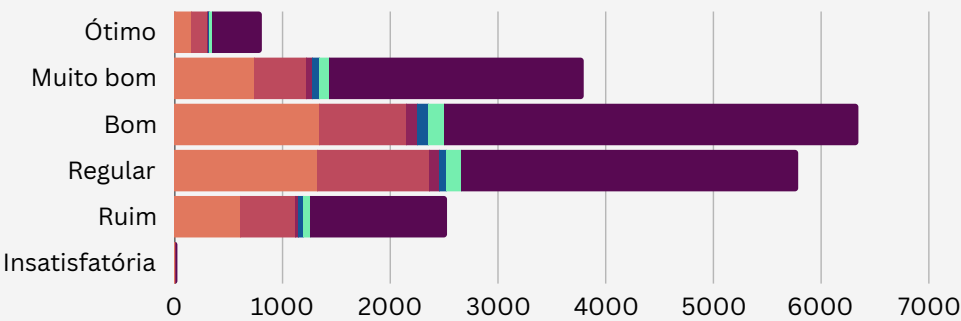
Ações de vigilância em saúde

Monitoramento Indicadores
32026



Combate à dengue
34247

Número de equipes conforme o desempenho no acesso e na qualidade, segundo o nível de ensino



SCAN ME

*Produzido por Wallace Jordão Júnior com orientação de Patricia Rodrigues Sanine como produto do Trabalho de Conclusão de Mestrado Profissional em Saúde da Família pela Faculdade de Medicina de Botucatu | Unesp

Acesso ao trabalho completo

