

Roteiro do Produto Educativo Entre e sinta-se em casa



O acolhimento aos estudantes através de vídeos curtos para as redes sociais

Autora: Idce Ihlenfeldt Sejas

**Orientadora: Dra. Raquel Cardoso de Faria e
Custódio**

SUMÁRIO

1 – FICHA TÉCNICA	01
2 – INTRODUÇÃO.....	02
3 – OBJETIVOS.....	05
4 – APRESENTAÇÃO DO PRODUTO EDUCACIONAL.....	07
5 – APRESENTAÇÃO DO CURSO TÉCNICO SUBSEQUENTE.....	08
6 – CONTATOS	09
7 – PRIMEIRO DIA DE AULA	10
8 – APRESENTANDO SEUS PROFESSORES – 1ª FASE.....	11
9 – APRESENTANDO SEUS PROFESSORES – 2ª FASE.....	12
10 – APRESENTAÇÃO DE PARTE EXTERNA DO CAMPUS.....	13
11 – APRESENTAÇÃO DO BLOCO 1 – ENTRADA.....	14
12 – CONHECENDO A COORDENADORIA PEDAGÓGICA.....	15
13 – CONHECENDO AS SERVIDORAS DA COORDENADORIA PEDAGÓGICA.....	17
14 – DICAS: COMO SE ORGANIZAR NOS ESTUDOS?	18
15 – APRESENTAÇÃO DE TODOS OS BLOCOS DO CÂMPUS.....	19
16 – QUADRO COM O HORÁRIO DAS AULAS – 2025/2 1º E 2º FASE.....	20
17 – REFERÊNCIAS.....	21

Origem do Produto Educacional: O Produto Educacional “Entre e sinta-se em casa: O acolhimento aos estudantes através de vídeos curtos para as redes sociais”, foi construído durante a pesquisa de mestrado profissional “Acolhimento: Uma prática para a permanência e êxito dos estudantes do Curso Técnico Subsequente em Administração do IFSC câmpus Gaspar”, desenvolvida no Mestrado Profissional em Educação Profissional e Tecnológica (ProfEPT)

Nível de ensino a que se destina: Ensino Técnico Subsequente

Público-alvo: estudantes do curso Técnico Subsequente em Administração

Categoria do produto: Material didático/instrucional; Audiovisual: vídeos

Finalidade: Acolher os estudantes e transformar a sua chegada em um momento de aproximação e familiaridade com o ambiente escolar. Além disso, busca oferecer, também aos estudantes que já estão no curso, informações relevantes para os próximos passos de sua trajetória na instituição

Registro do produto: EduCapes e Biblioteca do Instituto Federal Catarinense (IFC), campus Blumenau.

Avaliação do produto: o produto foi avaliado pelos participantes da pesquisa ao final da aplicação do Produto Educacional, por meio de formulário eletrônico. Ele também foi avaliado e validado pelos professores componentes da banca de defesa da dissertação de mestrado do ProfEPT.

Disponibilidade: irrestrita, preservando-se os direitos autorais, bem como a proibição de qualquer uso comercial do produto.

Divulgação: em formato digital.

Resumo do produto: Vídeos curtos disponibilizados nas plataformas do TikTok e Instagram, formado por 12 vídeos e duas postagens de imagens, onde constam diversas informações sobre a instituição e o curso técnico subsequente em Administração

Palavras-chave: Acolhimento, Curso Técnico Subsequente; permanência e êxito.

Disponível em:

Link TikTok: <https://www.tiktok.com/@entre.e.sinta.se.em.casa>

Link Instragram: https://www.instagram.com/entre_e_sinta_se_em_casa/

Instituição envolvida: Instituto Federal Catarinense.

Idioma: Português

Cidade: Blumenau.

País: Brasil.

Ano: 2025

02 INTRODUÇÃO

Para a elaboração deste produto educacional (PE) procuramos ouvir atentamente as demandas dos estudantes do Curso Técnico Subsequente em Administração (CTS-ADM) do IFSC câmpus Gaspar, para então propor práticas de acolhimento mais humanas, contínuas e alinhadas à suas realidades

O aspecto essencial que sempre esteve presente ao longo de toda a pesquisa foi a preocupação em manter um canal de escuta aberto, permitindo que surgissem ideias de um produto relevante aos trabalhadores-estudantes.

Observamos desta forma a necessidade de práticas institucionais que proporcionassem maior clareza sobre a instituição e o curso.





Procuramos então, trazer através deste produto, informações gerais sobre o curso, o funcionamento da instituição e demais aspectos relevantes para sua adaptação.

Foram produzidos vídeos curtos para as redes sociais, com a proposta de oferecer a esses estudantes um local de acolhimento, tornando a instituição um local familiar e acolhedor. Como Kaplún (2003, p. 47) aponta, mesmo os materiais que não foram elaborados com uma intenção educativa podem cumprir essa função, desde que utilizados adequadamente.

Assim surgiu o Produto Educacional **“Entre e sinta-se em casa: O acolhimento aos estudantes através de vídeos curtos para as redes sociais”**, disponível nas plataformas do Tiktok e Instagram.



Link de acesso ao Tiktok

<https://www.tiktok.com/@entre.e.sinta.se.em.casa>



Link de acesso ao Instagram

https://www.instagram.com/entre_e_sinta_se_em_casa/

03 OBJETIVOS

Contribuir para o acolhimento, permanência e êxito dos estudantes do CTS-ADM do IFSC Câmpus Gaspar

Disseminar informações de forma acessível e atrativa

Utilizar linguagem audiovisual alinhada à realidade dos trabalhadores-estudantes, considerando sua rotina e tempo disponível

Entre e sinta-se em casa



O acolhimento aos estudantes
através de vídeos curtos para
as redes sociais

Descrição do roteiro dos vídeos

04

APRESENTAÇÃO DO PRODUTO EDUCACIONAL

Tempo de vídeo: 29,5s

Música: do Canvas

Texto narrado:

Produto Educacional

Entre e sinta-se em casa!

Parabéns

Agora você é um estudante do
IFSC

Este é um Produto Educacional
elaborado

Para o Acolhimento dos
estudantes do Curso Técnico
Subsequente em
Administração

Aqui você terá as informações
que precisa para chegar no
IFSC e sentir-se em casa

Assista os próximos vídeos e
fique por dentro

Posts



• Ver insights



07



05

APRESENTAÇÃO DO CURSO TÉCNICO SUBSEQUENTE

Tempo de vídeo: 1'16"

Música: As Leaves Fall

Músico: @iksonmusic

Texto narrado:

Esse curso é para quem quer aprender na prática como funciona o mundo da gestão, organização de empresas, finanças, recursos humanos, atendimento ao cliente e muito mais.

Pré-requisitos

Para ingressar no Curso Técnico Subsequente em Administração, o estudante deve ter o Ensino Médio completo.

Grade curricular

No 1º semestre você irá cursar as seguintes unidades curriculares:

- Administração de pessoas;
- Administração de serviços e da qualidade;
- Comunicação empresarial
- Fundamentos da Administração
- Informática Aplicada
- Introdução à Metodologia Científica
- Matemática Aplicada à Administração

O que faz um Técnico em Administração?

Auxilia na gestão de empresas, na organização e execução de tarefas administrativas.

Suas atividades incluem suporte em áreas como recursos humanos, finanças, logística e marketing

Pode atuar em quais setores?

A versatilidade do técnico em administração é requisitada em qualquer ambiente que necessite processos de gerenciamento.

Com conhecimento e atitude, você chega onde quiser!



06 CONTATOS

Tempo de vídeo: 1'12"

Música: Vercetti

Músico: jiglr

Texto narrado:

Está com dúvidas?? Entre em contato

Secretaria

Contatos: (47) 33183701 whatsapp

E-mail: secretaria.gaspar@ifsc.edu.br

Horário de funcionamento: 7h às 22h

Coordenadoria do Curso Técnico Subsequente em Administração

Elisabeth Wood Mocato de Oliveira Pimentel

E-mail: adm.tec.gas@ifsc.edu.br

Coordenação Pedagógica

Assuntos relacionados ao ensino - aprendizagem (alunos, familiares e professores)

Contato: (47) 3318-3711 whatsapp

E-mail: coord.pedagogica.gas@ifsc.edu.br


Horário de funcionamento: 8h às 21h

07 PRIMEIRO DIA DE AULA

19:47

4.5G 31%

← Posts



256 • Ver insights



Tempo de vídeo: 42s

Música do próprio aplicativo - VideoScribe

Texto narrado:

Como será o primeiro dia de aula para os estudantes do curso Técnico Subsequente em Administração?

Esse momento será realizado no auditório

Você receberá as primeiras informações sobre o campus. Na dúvida vá à secretaria, que fica logo na entrada

Você pode trazer: Caderno para realizar as suas anotações, ou então seu notebook

Muita vontade de aprender
O curso tem duração de 1 ano, organizado em 2 semestres
As aulas serão de 2ª à 6ª feira no horário das 18:30 às 22:30

Aqui, cada passo seu é importante, juntos vamos mais longe!

08

APRESENTANDO SEUS PROFESSORES - 1ª FASE

Tempo de vídeo: 59"

**Música disponibilizada pelo
Canva: Inspiring and Uplifting
Corporate**

Texto narrado:

1ª fase do curso técnico
subsequente em
administração

Professora Bárbara Sabino -
Administração de Pessoas

Professor Márcio Henrique
Fronteli - Administração de
Serviços e da Qualidade

Professora Caroline Reis Vieira
Santos Rauta - Comunicação
Empresarial

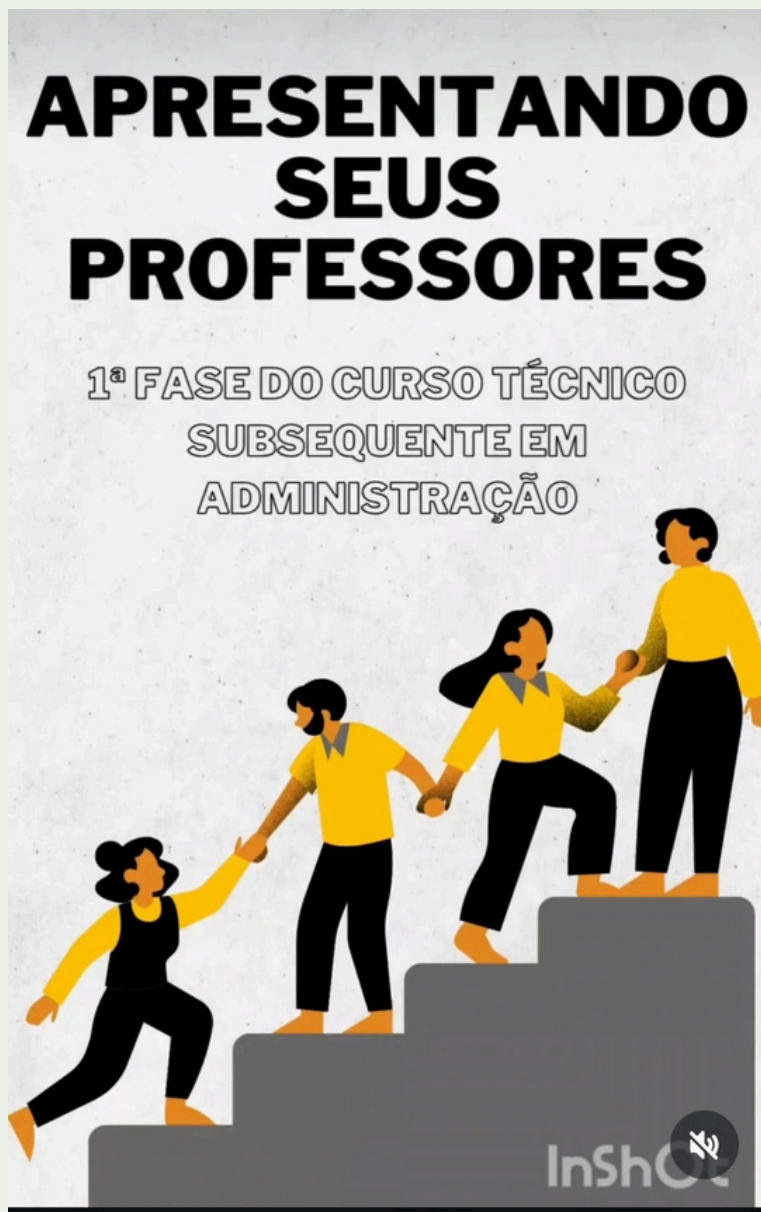
Professor Elizabeth Wood Moçato de Oliveira - Fundamentos da
Administração

Professor Saulo Vargas - Informática Aplicada

Professor Givaldo Bezerra da Hora - Introdução à Metodologia
Científica

Professor André Lima Rodrigues - Matemática Aplicada à
Administração

Coordenadora do Curso - Professora Elizabeth Wood Moçato de
Oliveira



09

APRESENTANDO SEUS PROFESSORES - 2ª FASE

Tempo de vídeo: 52"

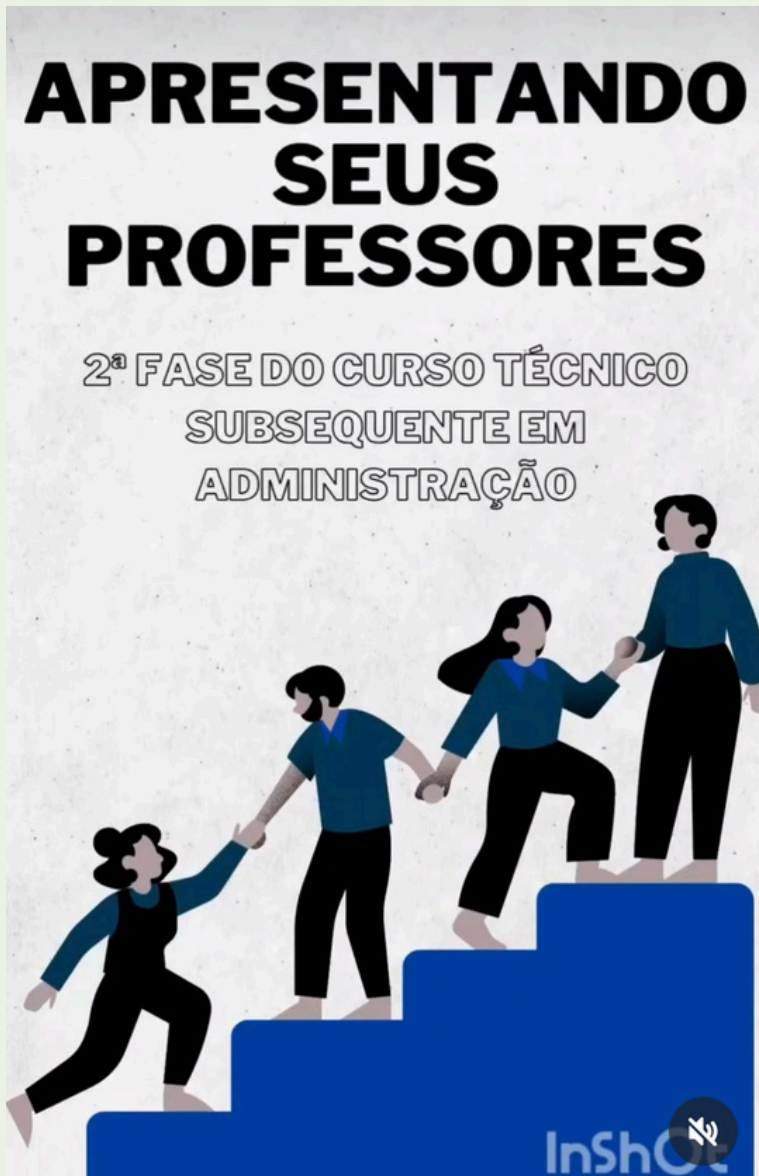
**Música disponibilizada pelo
Canva: Feel the Touch**

Texto narrado:

2ª fase do curso técnico
subsequente em
administração

Professora Graciane Regina
Pereira - Empresa e
Sustentabilidade

Professor Jeter Lang - Projeto
Integrador



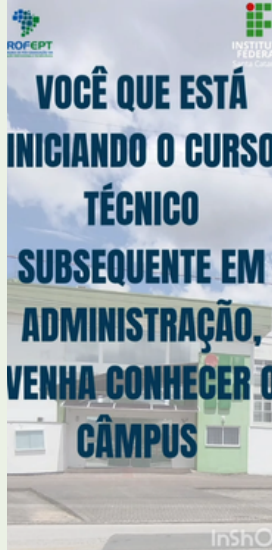
Professora a definir - Administração da Produção
e Logística

Professor Luciano Rosa - Administração
Financeira

Professora Professora Elizabeth Wood Moçato de
Oliveira - Administração Mercadológica

Professor a definir - Formação Empreendedora e
Inovação

Coordenadora do Curso - Professora Elizabeth
Wood Moçato de Oliveira



10 APRESENTAÇÃO DE PARTE EXTERNA DO CAMPUS

Tempo de vídeo: 42.6s

Música: Deathly Hallows Pt. 2

Músico: Silicon Estate

Texto narrado:

Este é o IFSC campus Gaspar, Entre e sinta-se em casa
O campus Gaspar fica situado na Rua Adriano Kormann, 510 – Bairro Bela Vista – Gaspar

Aqui vemos a entrada de pedestres e mais a frente é a entrada para o estacionamento

O câmpus conta com um amplo espaço gratuito

Para estacionamento de para carros

Bicicletário

E também uma área coberta para motos

Sejam muito bem vindos e bem vindas ao Campus Gaspar

Tempo de vídeo: 1'26"

Música: Voyage

Músico: @iksonmusic

Texto narrado:

O Campus – Bloco 1

Agora vocês irão conhecer um pouco da estrutura do nosso campus:

Nas imagens mostrar a entrada, recepção, secretaria, sala do AEE (Atendimento Educacional Especializado), e a copa dos estudantes.

Vamos conhecer os espaços do câmpus Gaspar

Esta apresentação gráfica mostra a organização dos blocos

Neste vídeo apresentaremos o Bloco 1 - Entrada

Aqui você encontra diversos espaços importantes para o seu dia a dia como estudante

- Recepção
- Secretaria
- Assistência de alunos
- Sala de atendimento ao público da Educação Especial - Atendimento Educacional Especializado (AEE)
- Espaço com mesas
- Copa dos Estudantes

Passando pela recepção, você já entra no hall e logo vê a Secretaria onde você pode buscar informações e esclarecer dúvidas

Ao lado, temos a sala de Atendimento Educacional Especializado (AEE), voltada ao público da Educação Especial

em frente, há um espaço com mesas, onde os estudantes podem se alimentar, conversar e conviver

A Copa dos Estudantes está disponível para você trazer e armazenar seus alimentos

O local conta com micro-ondas e refrigeradores

O IFSC Gaspar também participa do Programa Nacional de Alimentação Escolar (PNAE)

Por meio do PNAE, é oferecida alimentação saudável e gratuita a todos os estudantes

No próximo vídeo, vamos conhecer o Bloco 2

Até lá!!



Tempo de vídeo: 2'14"

Música: Dear Autumn

Músico: @iksonmusic

Vamos conhecer a Coordenadoria Pedagógica

Texto narrado:

Estudantes do Curso Técnico Subsequente em Administração:

Para que vocês tenham uma trajetória tranquila e proveitosa, preparamos informações importantes sobre o setor e os serviços que farão parte do seu dia a dia no campus. Elas vão te ajudar a aproveitar melhor tudo que o IFSC têm a oferecer.



Coordenadoria Pedagógica:

É um setor formado por uma equipe de profissionais multidisciplinar, responsável pelo atendimento de demandas relacionadas às seguintes questões:

Ensino e aprendizagem:

O setor atende estudantes, familiares, professores, técnicos e a comunidade externa, sempre que surgem dúvidas ou necessidades ligadas ao ensino e à aprendizagem

Estágio e Emprego:

Quer se inserir no mundo do trabalho? Aqui você terá informações e apoio pra buscar um estágio ou emprego.

Vulnerabilidade socioeconômica: Precisa solicitar o Índice de Vulnerabilidade Social (IVS)? O setor irá te orientar em todo o processo!

Assistência Estudantil:

Acesso a auxílios financeiros

Compulsório;

Permanência;

Cotista;

Moradia;

Proeja

Nas primeiras semanas de aula a equipe da Coordenadoria Pedagógica irá na sala de aula para explicar como você pode solicitar os auxílios.

Atuam junto com o Núcleo de Acessibilidade Educacional (NAE) pra garantir a inclusão de estudantes com deficiência e daqueles que têm dificuldades no acompanhamento das aulas.

Acompanham o Atendimento Educacional Especializado (AEE), apoiando no desenvolvimento de cada estudante!

Atendimento psicológico

Cuidado com a saúde mental dos estudantes para que a jornada no IFSC Gaspar seja mais saudável, justa e equilibrada

Contatos do Setor

Whatsapp: (47) 3318-3711

E-mail: coord.pedagogica.gas@ifsc.edu.br

Horário de atendimento: de segunda a sexta das 08h às 20:00

Conhecendo as servidoras da Coordenadoria Pedagógica



Coordenadoria Pedagógica

Equipe



Coordenadoria Pedagógica

Equipe



Coordenadoria Pedagógica

Equipe



Coordenadoria Pedagógica

Contatos do setor:



13

CONHECENDO AS SERVIDORAS DA COORDENADORIA PEDAGÓGICA

Tempo de vídeo: 1'04"

Música: Dear Autumn

Músico: @iksonmusic

Texto narrado:

A equipe de profissionais é composta por:

Assistente Social

Pedagogas

Psicóloga

Técnicas em Assuntos Educacionais

Equipe:

Thayse Costenaro Moraes Assistente Social Coordenadora

Idce Ihlenfeldt Sejas Pedagoga

Marília Regina Hartmann Pedagoga

Gislaine Cristhiane Berri de Souza Psicóloga

Keller Mafioletti Técnica em Assuntos Educacionais

Taira Franciele Skerke Técnica em Assuntos Educacionais

Michele Silveira Coelho Técnica em Assuntos Educacionais

Whatsapp: (47) 3318-3711

E-mail: coord.pedagogica.gas@ifsc.edu.br

Horário de atendimento: de segunda a sexta das 08h às 20:00

14 DICAS: COMO SE ORGANIZAR NOS ESTUDOS?

Tempo do vídeo: 1'34"

Música: Voyage

Músico: @iksonmusic

Texto narrado:

Entenda a sua rotina:

- O primeiro passo é conhecer como seu dia funciona.
- Anote todas as suas atividades — trabalho, escola, compromissos pessoais.
- Assim, você visualiza melhor quanto tempo tem disponível.
- Reserve um momento para os estudos: pode ser para ler um texto, revisar a aula anterior ou assistir a uma videoaula.

Crie um calendário:

- Monte um cronograma com horários definidos.
- Fica mais fácil cumprir os compromissos quando tudo está bem planejado.
- Use uma agenda ou planner para anotar tarefas e prazos
- a turma pode organizar uma agenda coletiva, com as datas importantes e atividades a serem realizadas

Afastas as distrações:

- Na hora de estudar, coloque o celular no modo avião para não receber notificações.
- Evite abrir redes sociais, elas podem te prender por horas sem perceber.
- Uma dica: busque no YouTube a técnica do "Pomodoro". Ela ajuda a manter o foco e a administrar melhor o seu tempo.

Se precisar de ajuda, procure apoio!

A coordenadoria pedagógica está aqui para te apoiar.

Ela é composta por uma equipe multidisciplinar com:


- Assistente social
- Pedagogas
- Psicóloga
- Técnicas em assuntos educacionais

Você pode procurar essa equipe sempre que sentir necessidade.

Organização é o primeiro passo para o seu sucesso. Você consegue!"


Dicas rápidas:

como se organizar nos estudos




Entenda a sua rotina

- O PRIMEIRO PASSO É CONHECER COMO SEU DIA FUNCIONA
- ANOTE TODAS AS SUAS ATIVIDADES: TRABALHO, ESCOLA, COMPROMISSOS PESSOAIS. ASSIM, VOCÊ VISUALIZA MELHOR QUANTO TEMPO TEM DISPONÍVEL
- TENHA ORGANIZADO UM TEMPO PARA OS ESTUDOS, LER UM TEXTO, REVER UM CONTEÚDO DA AULA ANTERIOR, ASSISTIR UMA VÍDEO AULA




Crie um calendário

- MONTE UM CRONOGRAMA COM HORÁRIOS DEFINIDOS.
- FICA MAIS FÁCIL CUMPRIR OS COMPROMISSOS QUANDO TUDO ESTÁ BEM PLANEJADO.
- USE UMA AGENDA OU PLANNER PARA ANOTAR TAREFAS E PRAZOS
- A TURMA PODE ORGANIZAR UMA AGENDA COLETIVA, COM AS DATAS IMPORTANTES E ATIVIDADES A SEREM REALIZADAS




Afastas as distrações

- NA HORA DE ESTUDAR, COLOQUE O CELULAR NO MODO AVIÃO PARA NÃO RECEBER NOTIFICAÇÕES.
- EVITE ABRIR REDES SOCIAIS, ELAS PODEM TE PRENDER POR HORAS, SEM VOCÊ PERCEBER.
- UMA DICA: BUSQUE NO YOUTUBE A TÉCNICA DO "POMODORO". ELA AJUDA A MANTER O FOCO E A ADMINISTRAR MELHOR O SEU TEMPO.



Entenda a sua rotina

- O PRIMEIRO PASSO É CONHECER COMO SEU DIA FUNCIONA
- ANOTE TODAS AS SUAS ATIVIDADES: TRABALHO, ESCOLA, COMPROMISSOS PESSOAIS. ASSIM, VOCÊ VISUALIZA MELHOR QUANTO TEMPO TEM DISPONÍVEL
- TENHA ORGANIZADO UM TEMPO PARA OS ESTUDOS, LER UM TEXTO, REVER UM CONTEÚDO DA AULA ANTERIOR, ASSISTIR UMA VÍDEO AULA



Tempo do vídeo: 2'02"

Música: Pplifting Trip Hop – Canva

Texto narrado:

Bloco 1

Térreo: Recepção, Secretaria, Assistência de alunos, Sala de Atendimento ao público da Educação Especial – Sala AEE, Copa dos Estudantes e área de convivência

1º andar:

Biblioteca

2º andar:

Salas da Administração e Gestão

Sala da Coordenação de Pós Graduação

Bloco 2:

Térreo:

Salas de aula: 01; 02; 04; 05; 06

Laboratório de práticas Artísticas: sala 03

1º Andar:

Salas de aula: 08; 09; 11

Laboratório de Gestão e Negócios: sala 07

Laboratório de Informática – Lab 06: sala 10

Laboratório de Física: sala 12

2º Andar:

Laboratório de Educação Ambiental
e Matamética: sala 13

Laboratório de Informática – Lab 07 : sala 16

Salas de aula: 14; 15; 17; 18

Demais espaços do campus:

Auditório

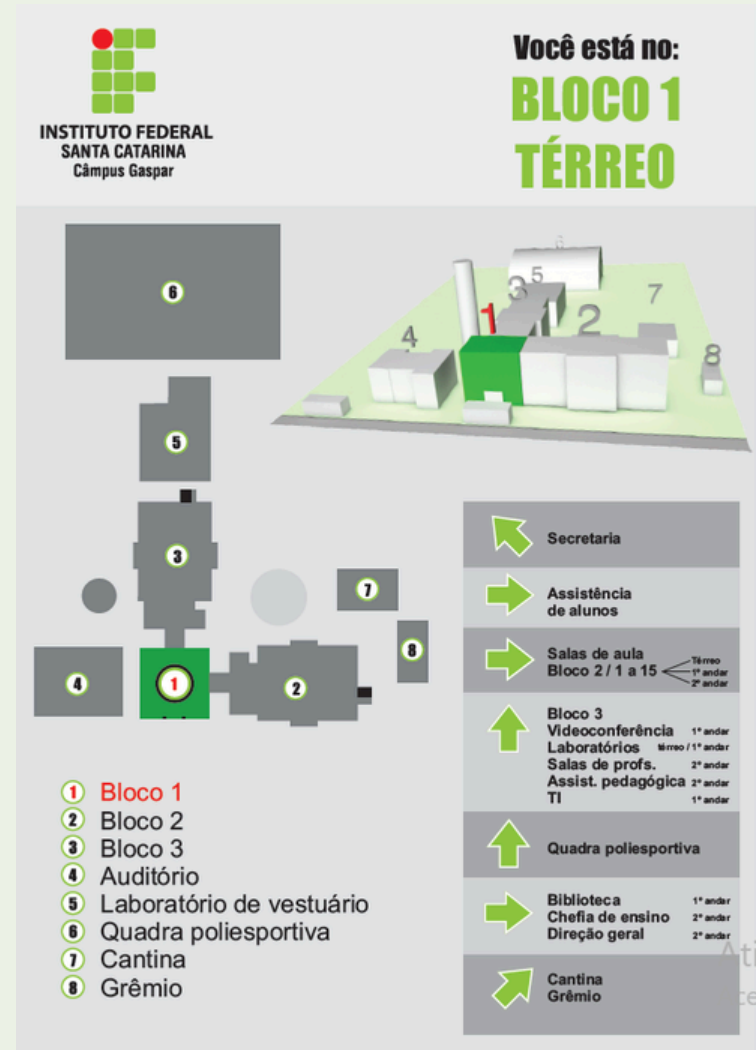
Cantina

Grêmio

Fábrica – Laboratórios da área de
Vestuário

Quadra Poliesportiva

Espaço GFIG



Bloco 3:

Térreo:

Laboratório de Microbiologia e Biologia: sala 01

Laboratório de Físico-Química: sala 02

Sala de aula – sala 03

Laboratório de Química Inorgânica: sala 04

Laboratório de Química Orgânica: sala 05

Laboratório de Análises: sala 06

1º Andar:

Laboratório de informática: salas 01; 02; 03; 04

Laboratório de Redes: sala 05

Coordenadoria de Tecnologias da Informação
e Comunicação: CTIC: Sala 06

2º Andar:

Sala de Videoconferência/ Espaço Maker

Salas dos Coordenadores de Curso

Sala dos professores

Sala da Coordenadoria Pedagógica

Sala de atendimento extra-classe

Copa dos Servidores

16 QUADRO COM O HORÁRIO DAS AULAS - 2025/2 - 1º E 2º FASE

2 Imagens:

Na legenda da imagem foi disponibilizada a #pracegover, que consta as informações contidas na tabela.



INSTITUTO
FEDERAL

Santa Catarina

Campus
Garopaba

Horário das aulas

2025/2

1ª fase do curso

Técnico Subsequente em

Administração

HORÁRIO	SEGUNDA	TERÇA	QUARTA	QUINTA	SEXTA
18:30 - 19:25	Administração de Serviços e da Qualidade	Matemática Aplicada a Administração	Fundamentos da Administração	Informática Aplicada	Administração de Pessoas
19:25 - 20:20					
20:20 - 20:40	Intervalo	Intervalo	Intervalo	Intervalo	Intervalo
20:40 - 21:35	Administração de Serviços e da Qualidade	Matemática Aplicada a Administração	Fundamentos da Administração	Informática Aplicada	Administração de Pessoas
21:35 - 22:30					

UNIDADES CURRICULARES	PROFESSOR (A)
Administração de Serviços e da Qualidade	Márcio Henrique Fronteli
Matemática Aplicada a Administração	André Lima Rodrigues
Fundamentos da Administração*	Elizabeth Wood Moçato de Oliveira
Informática Aplicada*	Saulo Vargas
Administração de Pessoas	Bárbara Sabino
Comunicação Empresarial*	Caroline Reis Vieira Santos Rauta
Introdução à Metodologia Científica*	Givaldo Bezerra da Hora

*As Unidades Curriculares (UC's) de Fundamentos da Administração e Informática Aplicada serão realizadas nos meses de agosto e setembro, sendo substituídas pelas UC's de Comunicação Empresarial e Introdução à Metodologia Científica nos meses seguintes.

entre_e_sinta_se_em_casa

entre_e_sinta_se_em_casa #pracegover - A imagem contém uma tabela com os horários de aula da 1ª fase do Curso Técnico Subsequente em Administração
IFSC - Campus Gaspar
Aulas de segunda a sexta das 18:30 às 22:30
Segunda-feira: Administração de Serviços e da Qualidade - Prof. Márcio Henrique Fronteli
Terça-feira: Matemática Aplicada à Administração - Prof. André Lima Rodrigues
Quarta-feira: Fundamentos da Administração - Prof. Elizabeth Wood Moçato de Oliveira
Quinta-feira: Informática Aplicada - Prof. Saulo Vargas
Sexta-feira: Administração de Pessoas - Prof. Bárbara Sabino

As Unidades Curriculares (UC's) de Fundamentos da Administração e Informática Aplicada, serão realizadas nos meses de agosto e setembro, sendo substituídas pelas UC's de Comunicação Empresarial (Prof. Caroline Reis Vieira Rauta) e Introdução à Metodologia Científica nos meses seguintes.

Curtido por tairaskerke e outras pessoas
23 de julho

Adicione um comentário...

Postar



**INSTITUTO
FEDERAL**
 Santa Catarina
 Câmpus
 Garopaba

Horário das aulas

2025/2

2ª fase do curso

Técnico Subsequente em

Administração

HORÁRIO	SEGUNDA	TERÇA	QUARTA	QUINTA	SEXTA
18:30 - 19:25	Empresa e Sustentabilidade	Projeto Integrador	Administração da Produção e Logística	Administração Financeira	Administração Mercadológica
19:25 - 20:20					
20:20 - 20:40	Intervalo	Intervalo	Intervalo	Intervalo	Intervalo
20:40 - 21:35	Empresa e Sustentabilidade	Projeto Integrador	Administração da Produção e Logística	Administração Financeira	Administração Mercadológica
21:35 - 22:30					

UNIDADES CURRICULARES	PROFESSOR (A)
Empresa e Sustentabilidade*	Graciane Regina Pereira
Projeto Integrador	Jeter Lang
Administração da Produção e Logística	a definir
Administração Financeira	Luciano Rosa
Administração Mercadológica	Elizabeth Wood Moçato de Oliveira
Formação Empreendedora e Inovação	a definir

*A Unidade Curricular (UC) de Empresa e Sustentabilidade será realizada nos meses de agosto e setembro, sendo substituída pela UC de Formação Empreendedora e Inovação nos meses seguintes.

entre_e_sinta_se_em_casa

entre_e_sinta_se_em_casa #pracegover - A imagem contém uma tabela com os horários de aula da 2ª fase do Curso Técnico Subsequente em Administração
IFSC - Campus Gaspar
Aulas de segunda a sexta das 18:30 às 22:30
Segunda-feira: Empresa e Sustentabilidade - Prof. Graciane Regina Pereira
Terça-feira: Projeto Integrador - Prof. Jeter Lang
Quarta-feira: Administração da Produção e Logística - Prof. a definir
Quinta-feira: Administração Financeira - Prof. Luciano Rosa
Sexta-feira: Administração Mercadológica - Prof. Elizabeth Wood Moçato de Oliveira

A Unidade Curricular (UC) de Empresa e Sustentabilidade será realizada nos meses de agosto e setembro, sendo substituída pela UC de Formação Empreendedora e Inovação (Prof. a definir) nos meses seguintes.

Curtido por tairaskerke e outras pessoas
23 de julho

Adicione um comentário...

Postar

KAPLÚN, Gabriel. Material educativo: a experiência de aprendizado. **Comunicação & Educação**, São Paulo, n. 27, p. 46-60, 2003. Disponível em: <https://revistas.usp.br/comueduc/article/view/37491>. Acesso em: 5 jun. 2024.

LEITE, Priscila de Souza Chisté. Produtos educacionais em mestrados profissionais na área de ensino: uma proposta de avaliação coletiva de materiais educativos. **Atas CIAIQ2018**, [s. l.], v. 1, p. 330-339, 2018.

MENDONÇA, Andrea Pereira, et al. O que contém e o que está contido em um Processo/Produto Educacional? : Reflexões sobre um conjunto de ações demandadas para Programas de Pós-Graduação na Área de Ensino . **Educitec**: Revista de Estudos e Pesquisas sobre Ensino Tecnológico, Manaus, v. 8, p. e211422, 2022. Disponível em: <https://doi.org/10.31417/educitec.v8.2114>. Acesso em: 24 jul. 2025.

PINHEIRO, Fabiana Fatima do Prado Sedelak; AIRES, João Paulo. Orientações para elaboração de produtos educacionais no mestrado profissional em ensino: exemplificando os tipos de produtos. **Contribuciones a las Ciencias Sociales**, [s. l.], v. 16, n. 8, p. 12151-12168, 2023. Disponível em: <https://ojs.revistacontribuciones.com/ojs/index.php/clcs/article/view/1667>. Acesso em: 23 jul. 2025.